

XBOX ONE



# FIFA 18

**FIFA®**  
OFFICIAL  
LICENSED  
PRODUCT

Emirates



**WAARSCHUWING** Lees de handleiding bij het Xbox One-systeem en andere handleidingen voor belangrijke informatie over veiligheid en gezondheid voordat je deze game speelt. [www.xbox.com/support](http://www.xbox.com/support).

### **Belangrijke gezondheidswaarschuwing: lichtgevoelige aanvallen**

Bij een zeer klein percentage personen kan een aanval optreden wanneer zij worden blootgesteld aan bepaalde visuele beelden, waaronder lichtflitsen of bepaalde patronen die in videogames kunnen voorkomen. Ook bij mensen die geen ziektegeschiedenis hebben van dergelijke aandoeningen of van epilepsie kan een lichte aandoening optreden waardoor zij "lichtgevoelige epileptische aanvallen" ervaren bij het bekijken van videogames. Deze aanvallen kunnen gepaard gaan met een licht gevoel in het hoofd, verminderend gezichtsvermogen, zenuwtrekken in het gezicht of de ogen, trillen van armen of benen, desoriëntatie, verwarring, tijdelijk verlies van bewustzijn en bewusteloosheid of stuiprekkingen waarvan verwondingen als gevolg van vallen of het in aanraking komen met nabije objecten het gevolg kunnen zijn. **Bij het ondervinden van een van deze symptomen, moet de game onmiddellijk worden gestopt en een arts worden geraadpleegd.** Ouders moeten letten op deze symptomen of hun kinderen ernaar vragen - deze aanvallen treden vaker op bij kinderen en tieners. Het risico kan worden verminderd door verder van het scherm af te gaan zitten; een kleiner scherm te gebruiken; in een goed verlichte kamer te spelen en niet te spelen indien slaperig of moe. Wanneer bij jezelf of bij familieleden een ziektegeschiedenis van epilepsie bestaat, dient voor het spelen een arts te worden geraadpleegd.

# INHOUD

- 03 VOLLEDIGE BESTURING
- 13 DIT JAAR IN FIFA
- 14 HET SPEL STARTEN
- 15 HET SPEL SPELEN
- 17 THE JOURNEY
- 18 FIFA ULTIMATE TEAM (FUT)

- 22 AFTRAP
- 22 CARRIÈRE
- 24 SKILL GAMES
- 24 ONLINE
- 26 GARANTIE
- 27 HULP NODIG?

## VOLLEDIGE BESTURING

**OPMERKING:** De bediening in deze handleiding heeft betrekking op de klassieke configuratie.

### BEWEGEN

Speler verplaatsen	
Balaanname/Voor je uit spelen	+
Sprinten	(ingedrukt houden)
Stoppen en gezicht naar doel draaien	(loslaten) +
Beschermen/Afdekken	(ingedrukt houden)
Dribbelconfrontatie	+
Skillmoves	
Bal stoppen	(loslaten) +

### AANVALLEN (EENVOUDIG)

Korte pass/Kopbal	
Lobpass/Voorzet/Kopbal	
Steekpass	
Schot/Volley/Kopbal	
Kleine schijnbewegingen zonder bal aan te raken	
Boogballetje	+
Geplaatst schot	+
Laag schot/Kopbal naar de grond	+  (kort indrukken)
Nepschot	,
Nep-pass	,

## AANVALLEN (GEAVANCEERD)

Bal afschermen (tijdens dribbelen)	
Steekpass door de lucht	+
Steekpass tussendoor door de lucht	+  +
Harde lobpass/Voorzet	+
Hoge lob/Voorzet	+
Voorzet over de grond	+  (kort indrukken)
Om steun vragen	(kort indrukken)
Nep-pass geven	(ingedrukt houden)
Annuleren	+
Gedurfde pass	+
Gedurfd schot	+
Harde pass over de grond	+
Steekbal tussendoor	+
Laat bal lopen	+  (eerste keer)
Langzame dribbel	+

## TACTIEKEN

Buitenspelval	,
Druk zetten met team	,
Over de andere vleugel	,
CV gaat mee naar voren	,
Counter	,
Veel druk	,
Balbezit	,
Lange bal	,
Mentaliteit wijzigen	/
Snelle wissels	

## VERDEDIGEN

Speler wijzigen	
Andere speler (handmatig)	
Tackelen/duwen of trekken (tijdens achtervolgen)	
Trekken en ingedrukt houden (tijdens achtervolgen)	(ingedrukt houden)
Sliding	
Uitverdedigen	
Fysiek tackelen/Duwen/Trekken/ Afdekken	(trekken en ingedrukt houden)
Druk zetten	(ingedrukt houden)
Teamgenoot druk zetten	(ingedrukt houden)
Rennend afdekken	+
Snel opstaan (na sliding)	
Harde tackle	(ingedrukt houden)

## DOELMAN

Uittrap	/
Worp/Pass	
Uitkomen/Bal laten vallen	
Wisselen naar DM	View-knop
Harde worp	+
Harde trap	+
Dek verre hoek	(ingedrukt houden)

## SPELSITUATIES: VRIJE TRAPPEN

Positie wijzigen	⌘
Pass over de grond	A
Hoge pass/Voorzet	X
Gekruild schot	B
Hard schot	LB + B
Muursprong	Y
Uitkomen met muur	A
Muur bewegen	LT / RT
Naar voren kruipen met muur	RB
Effect toepassen tijdens aanloop	⌘
Vrijetrapnemer selecteren	RT
Vrijetrapnemer toevoegen	RB / LT

## SPELSITUATIES: VRIJE TRAPPEN (GEAVANCEERD)

2e vrijetrapnemer aanroepen	LT
Gekruild schot 2e vrijetrapnemer	LT + B
Aflegpass 2e vrijetrapnemer	LT + A
Afleglob 2e vrijetrapnemer	LT + X
Overstapje 2e vrijetrapnemer	LT + B, A
3e vrijetrapnemer aanroepen	RB
Gekruild schot 3e vrijetrapnemer	RB + B
Overstapje 3e vrijetrapnemer	RB + B, A

## SPELSITUATIES: HOEKSCHOppen EN INWORPEN

Hoekschoppen (voorzet door de lucht)	X
Hoekschoppen (pass)	A
Andere speler	LB
Trap richten	↑
Schietkracht toepassen	X
Speler naar je toe halen	LT
Bewegen langs de lijn	↑
Korte inworp	A
Korte inworp (handmatig)	Y
Verre inworp	X
Ontvanger verplaatsen	↑
Nep-inworp	X + A
Richtindicator AAN/UIT	⌂

## SPELSITUATIES: STRAFSCHOPPEN

Schieten	B
Richten	↑
Positie wijzigen	↻
Inhouden/Langzaam aanlopen	LT
Sprinten	RT
Richtindicator AAN/UIT	↕
Vrijetrapnemer selecteren	RT
Geplaatst schot	RB + B
Boogballetje	LB + B
Doelman laten duiken	↑
Doelman heen en weer bewegen	↑ (heen en weer bewegen)
Doelman gebaren	X/Y/B/A

## SPEEL ALS PROF: SPELER (AANVALLEND ZONDER BAL)

Vragen om pass	A
Om harde pass over de grond vragen	RB + A
Om steekbal vragen	Y
Om steekbal tussendoor vragen	RB + Y
Om steekpas door de lucht vragen	LB + Y
Om verre steekpas door de lucht vragen	LB + RB + Y
Om voorzet vragen	X
Om voorzet over de grond vragen	RB + X
Om hoge voorzet vragen	LB + X
Schot voorstellen	B



## SPEEL ALS PROF: DOELMAN (AANVALLEND ZONDER BAL)

Pass vragen of voorstellen	A
Steekpass voorstellen	Y
Voorzet voorstellen	X
Schot voorstellen	B
Ander cameraoel	View-knop

## SPEEL ALS PROF: DOELMAN (VERDEDIGEN IN EIGEN 16)

Duiken	T
Automatisch opstellen	LB (ingedrukt houden)
Druk zetten met 2e verdediger	RB (ingedrukt houden)
Ander cameraoel	View-knop

## SKILLMOVES

**LET OP:** Alleen de meest ervaren spelers kunnen de moeilijkere moves doen.

### MOVES VAN 1 STER

Bal hooghouden (stilstaand)	LT (ingedrukt houden) + RB
-----------------------------	----------------------------

### MOVES VAN 2 STERREN

Schijnbeweging met lichaam (links of rechts)	←/→ (tikje)
Schaar (links of rechts)	↶, ↷, ↶/↷, ↷, ↶
Omgekeerde schaar (links of rechts)	↷, ↶, ↷/↶, ↶, ↷
Bal laten rollen (links of rechts)	←/→ (ingedrukt houden)
Terugtrekken	RB + T (tikje)

## MOVES VAN 3 STERREN

<b>Hakballetje</b>	⚽, ⚽ (tikje)
<b>Balletje omhoog</b>	⚽, ⚽, ⚽ (tikje)
<b>Zidane-draai (links of rechts)</b>	⚽, ⚽, ⚽, ⚽, ⚽, ⚽, ⚽, ⚽/ ⚽, ⚽, ⚽, ⚽, ⚽, ⚽, ⚽, ⚽
<b>Schijnbeweging naar links en ga naar rechts</b>	⚽, ⚽, ⚽, ⚽, ⚽
<b>Schijnbeweging naar rechts en ga naar links</b>	⚽, ⚽, ⚽, ⚽, ⚽

## MOVES VAN 4 STERREN

<b>Bal-sprongetje (stilstaand)</b>	⚽ (kort indrukken)
<b>Ball laten rollen, links kappen (stilstaand)</b>	⚽ (ingedrukt houden), ⚽ (ingedrukt houden)
<b>Ball laten rollen, rechts kappen (stilstaand)</b>	⚽ (ingedrukt houden), ⚽ (ingedrukt houden)
<b>Hak naar hak</b>	⚽, ⚽ (tikje)
<b>Simple hakje over het hoofd</b>	⚽, ⚽, ⚽ (tikje)
<b>Geavanceerd hakje over hoofd</b>	⚽ (tikje), ⚽ (ingedrukt houden), ⚽ (tikje)
<b>Schijnbeweging links en rechts weg</b>	⚽, ⚽, ⚽, ⚽, ⚽
<b>Schijnbeweging rechts en links weg</b>	⚽, ⚽, ⚽, ⚽, ⚽
<b>Links draaien</b>	⚽, ⚽
<b>Rechts draaien</b>	⚽, ⚽
<b>Stoppen en naar links/rechts draaien (tijdens het sprinten)</b>	⚽, ⚽ (tikje)/⚽, ⚽ (tikje)

## MOVES VAN 5 STERREN

<b>Elastiek</b>	Ⓢ, Ⓣ, Ⓤ, Ⓥ, Ⓦ
<b>Omgekeerde elastiek</b>	Ⓢ, Ⓣ, Ⓤ, Ⓥ, Ⓦ
<b>Hocuspocus</b>	Ⓢ, Ⓣ, Ⓤ, Ⓥ, Ⓦ, Ⓧ, Ⓨ
<b>Drievoudige elastiek</b>	Ⓢ, Ⓣ, Ⓤ, Ⓥ, Ⓦ, Ⓧ, Ⓨ
<b>Bal laten rollen en snel naar links slepen</b> (rennend)	Ⓢ (ingedrukt houden), Ⓣ (tikje)
<b>Bal laten rollen en snel naar rechts slepen</b> (rennend)	Ⓢ (ingedrukt houden), Ⓣ (tikje)
<b>Bal snel laten rollen</b> (stilstaand)	Ⓢ (ingedrukt houden)
<b>Over tikje</b>	Ⓣ (ingedrukt houden)
<b>Sombbrero-tikje</b> (stilstaand)	Ⓣ, Ⓣ, Ⓣ (tikje)
<b>Omkeren en draaien</b> (links of rechts)	Ⓣ, Ⓢ (tikje)/Ⓣ, Ⓢ (tikje)
<b>Bal laten rollen, schijnbeweging links</b> (stilstaand)	Ⓢ (ingedrukt houden), Ⓣ (tikje)
<b>Bal laten rollen, schijnbeweging rechts</b> (stilstaand)	Ⓢ (ingedrukt houden), Ⓢ (tikje)
<b>Schijntrap achterlangs</b> (rennend)	Ⓣ + Ⓧ/Ⓢ, Ⓣ + Ⓣ
<b>Bal terug slepen en draaien</b> (links of rechts)	Ⓢ, Ⓢ (tikje)/Ⓢ, Ⓢ (tikje)

## HOOGHOUD-TRICKS VAN 5 STERREN

<b>Wreefballetje omhoog</b>	 +  (ingedrukt houden)
<b>Sombrero-balletje achterwaarts</b>	 (ingedrukt houden)
<b>Sombrero-balletje links</b>	 (ingedrukt houden)
<b>Sombrero-balletje rechts</b>	 (ingedrukt houden)
<b>Puntstuit links</b>	 (ingedrukt houden)
<b>Puntstuit rechts</b>	 (ingedrukt houden)
<b>De wereld rond</b>	 / 
<b>Dubbele De wereld rond</b>	 , 
<b>Lucht-elastiek</b>	 /  (tikje) /  (tikje)
<b>Hakje omhoog voor een volley</b>	 (ingedrukt houden)
<b>Tikje met borst</b>	 (kort indrukken),  (drie keer kort indrukken)
<b>Reis rond de wereld</b>	 (tikje)

# DIT JAAR IN *FIFA*

Ervaar de allerspannendste voetbalmomenten ooit in *FIFA 18*, aangedreven door Frostbite™.

Authenticiteit is dit jaar het sleutelwoord in *FIFA 18*. Het volledig nieuwe animatiesysteem – bewegingstechnologie van echte spelers – maakt dit de best reagerende *FIFA* ooit, met spelers als Cristiano Ronaldo en Raheem Sterling die zich net zo gedragen als hun evenbeelden in de echte wereld. Of je nu tegen het tiki-taka van Barcelona, het met veel druk verdedigende Bayern München of het counterende Leicester City speelt, de nieuwe teamstijlen zorgen ervoor dat iedere tegenstander een unieke uitdaging geeft, iedere wedstrijd opnieuw. Daarnaast zorgt regionalisering ervoor dat ieder stadion een volledig eigen sfeer heeft, van de smalle vlaggen en springende menigte van La Bombonera, tot de koude, regenachtige avonden in Stoke.

The Journey gaat verder in *FIFA 18*! Stap opnieuw in de schoenen van Alex Hunter en zet zijn stormachtige ontwikkeling tot voetbalster door. Maak grote carrièrestappen, ontwikkel zijn persoonlijkheid en bepaal zijn toekomst terwijl je dit tweede deel van zijn baanbrekende Story Mode meemaakt.

Bovendien hebben we Squad Battles, doelstellingen en liederen toegevoegd, om FUT fascinerender dan ooit te maken. Nieuwe online opties, belangrijke visuele verbeteringen, extra televisiepakketten en verbeteringen van het commentaar en het publiek maken het spel dit jaar verder compleet.

# HET SPEL STARTEN

## HET VELD OP

Bereid je voor om levensecht voetbal te ervaren in *FIFA 18*.

Zodra je het spel voor het eerst opstart, stap je in de schoenen van Cristiano Ronaldo en Real Madrid die de winst proberen te pakken in de Madrid-derby. Tijdens deze wedstrijd wordt de moeilijkheidsgraad automatisch aangepast om je vaardigheidsniveau in *FIFA 18* te helpen bepalen.

### FIFA TRAINER VOOR NIEUWE SPELERS

Als je nog geen ervaring hebt met *FIFA 18*, kun je de FIFA Trainer gebruiken. Aanwijzingen op het scherm brengen je snel de basis bij van het passen, tackelen, voorzetten en schieten.

Als je wilt stoppen met de oefenwedstrijd, druk je op de **View**-knop om het pauzemenu te openen. Daarna selecteer je WEDSTRIJD BEËINDIGEN.

Als je de oefenwedstrijd stopt, maar de game voor het eerst speelt, zal er geen moeilijkheidsgraad voorgesteld worden. Als je de eerste keer aftrapt tegen adaptieve AI-spelers, krijg je deze optie opnieuw aangeboden.

Als je als nieuwe speler de oefenwedstrijd uitspeelt of als je als speler terugkeert met gegevens uit eerdere *FIFA*-titels, zal er een moeilijkheidsgraad voorgesteld worden die bij jou past. Vervolgens wordt je gevraagd je favoriete club te kiezen voordat je naar het hoofdmenu van *FIFA 18* gaat.

## JE CLUB, MOEILIKHEID EN BESTURINGSINSTELLINGEN KIEZEN

Als je je aanmeldt bij de EA-servers, kun je je favoriete team, de moeilijkheid en de bedieningsinstellingen kiezen. Het wapen van je club staat naast je naam in EA SPORTS™ Football Club, zodat je vrienden die *FIFA 18* spelen, weten voor welk team jij bent!

## VERBINDING MAKEN MET EA SPORTS FOOTBALL CLUB

Blijf met je favoriete team verbonden in *FIFA 18*. Als je via EA SPORTS Football Club verbinding maakt met je favoriete club, krijg je toegang tot nieuws en promoties van de club.

## BELONINGEN VERDIENEN VOOR EERDERE FIFA-ERVARING

Je EA SPORTS Football Club-niveau, ERV en Football Club Credits (FCC) uit eerdere versies van *FIFA* worden overgezet naar *FIFA 18*. Je krijgt ook beloningen voor eerdere voortgang in speltypen in *FIFA 17* zoals Ultimate Team, Carrière en Online seizoenen.


# HET SPEL SPELEN

## HOOFDMENU

- |                    |  |
|--------------------|--|
| <b>Beginscherm</b> | Je hebt snelle toegang tot je laatst gespeelde speltypen, plus het meest recente <i>FIFA</i> -nieuws.  |
| <b>Spelen</b>      | Duik in de vele speltypen die <i>FIFA 18</i> kent, zoals The Journey, Carrière, Toernooien en Ultimate Team.   |
| <b>Online</b>      | Waag je aan online speltypen zoals Seizoenen, Profclubs en Online vriendschappelijke wedstrijden.  |
| <b>Aanpassen</b>   | Pas hier je <i>FIFA 18</i> -ervaring helemaal aan je eigen smaak aan. Pas instellingen aan, bekijk de besturing, bewerk je teams en je kunt zelfs je afspeellijst voor je muziek aanpassen in EA SPORTS™ Trax. |

### EA SPORTS FOOTBALL CLUB

In de game kun je naar de EA SPORTS Football Club (EAS FC) met de widget rechtsboven in het scherm. De EAS FC-widget toont je huidige Football Club-niveau, ERV en Football Club Credits (FCC). Gebruik FCC om items uit de EAS FC-catalogus te kopen, of stuur ze als cadeautje naar vrienden. Voor EAS FC is een verbinding met de EA-servers vereist.

Druk op  om het te openen.

## SPELSCHERM



## WEDSTRIJDVOORBEREIDINGEN

Voordat je het veld op gaat, kun je de spelinstellingen in het scherm Instellingen aanpassen. Hier kies je onder andere de wedstrijdduur, moeilijkheid, wedstrijdvoorwaarden en de gebruikte wedstrijdbal plus nog allerlei andere dingen. Je kunt ook bepaalde regels aan- of uitzetten, zoals voor blessures en buitenspel, afhankelijk van hoe realistisch je de wedstrijden wilt spelen.

### **CAMERATIPS**

Vergeet niet naar de camera-instellingen in het menu Spelinstellingen te kijken! Elk wedstrijdtype heeft zijn eigen aanpasbare camera-optie met negen camera's waar je uit kunt kiezen. Hiermee kun je het veld bekijken en elke wedstrijd vanuit je favoriete perspectief beleven.



## Teammanagement

Hier bepaal je de opstelling van je team zodat ze klaar zijn voor de volgende wedstrijd. Creëer je selectie, wijzig de opstelling, wijs rollen toe en beheer de tactieken. Je kunt zelfs verschillende teamformulieren opslaan, zodat je snel de meest passende opstelling kunt selecteren om gebruik te maken van de zwakke punten van je tegenstander, of je sterspelers rust kan geven voor aankomende wedstrijden.

### OPSLAAN EN LADEN

*FIFA 18* heeft een automatische opslagfunctie die je voortgang en je laatste instellingen automatisch opslaat. Schakel de Xbox One-console niet uit als het pictogram voor automatische opslag wordt weergegeven, anders raak je alle niet-opgeslagen gegevens kwijt.

## THE JOURNEY

De alom geprezen Story Mode van EA SPORTS keert terug in *FIFA 18*, zodat je opnieuw voetbal drama op en buiten het veld kunt ervaren als de opkomende ster Alex Hunter. Ga verder met *The Journey*, met volledig nieuwe aanpassingsmogelijkheden voor spelers, een sterrencast en doorslaggevende beslissingen die een unieke draai geven aan de richting waarin de ontluikende carrière van Alex zich ontwikkelt. Verken de voetbalwereld, van een zomerstop in Brazilië tot een voorseizoentour in Los Angeles, als Alex Hunter allerlei voetballandschappen tijdens een waarlijk echte wereldreis ervaart.

Heb je een vriend die mee wil doen aan de actie? Speel *The Journey* als een team via lokale multiplayer en beleef samen de actie op het veld.

### NAAM MAKEN

In *The Journey* wordt de droom om een voetbalster te worden werkelijkheid, en vervagen de grenzen tussen de virtuele en de echte voetbalwereld. Voltooi trainingen, presteer in wedstrijden, en neem beslissingen die de toekomst van Alex Hunter bepalen.

Filmische scènes vertellen het verhaal van het wereldvoetbalavontuur van Alex, of het nu gaat om nieuwe ervaringen in verafgelegen landen of om de uitdagingen die Alex onderweg tegenkomt. In veel van deze scènes maak je cruciale keuzes in dialogen, die bepalend zijn voor het zelfvertrouwen en de persoonlijkheid van Alex.

Zijn carrière kent hoogtepunten en dieptepunten. Elke keus die je maakt, in interviews, in wedstrijden en in het leven buiten het veld, bepaalt wat voor voetballer hij wordt.

# FIFA ULTIMATE TEAM (FUT)

FIFA Ultimate Team keert terug! Stel je dreamteam samen, speel mee in allerlei singleplayer- en online speltypen en koop spelers om selecties samen te stellen met een hoge teamgeest, en ervaar de sfeer met duizenden authentieke liederen. Vind spelers in pakketten of koop en verkoop items op de live transfermarkt om je Ultimate Team samen te stellen.

## SQUAD BATTLES

In Squad Battles speel je voor een plek in het wekelijkse klassement. Meerdere keren per dag krijg je een nieuwe lijst met tegenstanders om tegen te spelen, allemaal gecreëerd door echte spelers van over de hele wereld. Aan het eind van de competitie word je beloond met prijzen die zijn gebaseerd op je uiteindelijke positie. Hoe hoger je positie, hoe beter de prijs.

Als je je totale puntenaantal wilt vergroten, kan de uitgelichte selectie je daarbij helpen. Uitgelichte selecties zijn teams die zijn samengesteld door populaire leden van de FUT-community, en zelfs door echte spelers en clubs. Als je de uitgelichte selectie weet te verslaan, word je beloond met een vast aantal punten, ongeacht de spelmoelijkheid die je hebt gekozen.

## DOELSTELLINGEN

Test je skills en verdien beloningen door doelstellingen te voltooien. Maak transfers, pas je selectie aan en behaal doelstellingen op het veld om munten, pakketten en andere in-game beloningen te verdienen. Iedere dag worden je dagelijkse doelstellingen vernieuwd en krijg je nieuwe doelstellingen om te voltooien. Veel van deze uitdagingen kunnen worden voltooid in de Web- en Companion-app. Zorg ervoor dat je elke dag komt kijken, voor het maximale aantal beloningen!

FUT 18 biedt ook wekelijkse doelstellingen om te voltooien. Deze vereisen meer tijd en inspanning dan de dagelijkse doelstellingen, maar ze leveren ook grotere beloningen op! Met iedere dag tot vijf nieuwe dagelijkse doelstellingen en iedere week tot 10 nieuwe wekelijkse doelstellingen is er altijd wat nieuws te doen in FUT 18!

## SELECTIESAMENSTELLEN-UITDAGINGEN

In dit speltype kun je je vaardigheid beproeven om een selectie samen te stellen. Je moet selecties samenstellen die aan bepaalde voorwaarden voldoen. Zodra je daaraan voldoet, kun je je selectie inwisselen voor spannende beloningen.

Speel selectiesamenstellen-uitdagingen op je console, of neem het met je mee en speel op de mobiele Companion app om je club te verbeteren!

## FUT CHAMPIONS

FUT Champions biedt je de beste 1-tegen-1-competitie in FIFA Ultimate Team!

Speel in de dagelijkse knock-outtoernooien om prijzen te winnen, waaronder toegang tot de Weekend League. In de Weekend League heb je een beperkte tijd om tegen andere gekwalificeerde spelers te spelen voor de beste prijzen die waar dan ook in FIFA Ultimate Team te vinden zijn.

Verdien je competitieve positie, win prijzen en ga voor de roem in FUT Champions.

## SPELTYPE DRAFT

Het speltype Draft is een andere manier om FIFA Ultimate Team te spelen, waarbij je met spelers kunt spelen die je niet in bezit hebt. Je kunt een willekeurige selectie draften uit alle spelers die beschikbaar zijn in FUT, inclusief spelers in vorm! Vul elke positie in om je selectie samen te stellen en ga dan de strijd aan in een singleplayer of online multiplayer knock-outcompetitie over vier ronden.

Hoe hoger je in de competitie eindigt, hoe groter de beloningen zullen zijn.

## SEIZOENEN EN VRIENDSCHAPPELIJKE SEIZOENEN

Daag je team uit en haal de beloningen binnen in Seizoenen.

Seizoenen bestaan uit tien wedstrijden in singleplayer- of online multiplayercompetities. Win genoeg wedstrijden om promotie af te dwingen, of haal zelfs de competitietitel binnen! In dit speltype kun je promoveren, degraderen of in dezelfde competitie blijven. Als je een wedstrijd verliest, betekent dat niet dat het seizoen voor je team ten einde is. Je krijgt een kans op revanche. Verdien grotere beloningen terwijl je van de 10e divisie doorstoot naar de 1e; hoe hoger je komt, hoe groter de beloning.

In Vriendschappelijke seizoenen kun je je vrienden uitdagen voor een seizoen met vijf wedstrijden. Hou je resultaten en andere statistieken in de gaten, en zorg ervoor dat je meer recht hebt om op te scheppen dan je vrienden!

## TEAMGEEST

Teamgeest is erg belangrijk om je Ultimate Team tot een succes te maken. Hoewel een team van topspelers het goed kan doen op het veld, moet je selectie ook de juiste teamgeest hebben om optimaal te presteren. Hoe hoger de teamgeest, hoe beter je team presteert tijdens wedstrijden en hoe meer kans je maakt om wedstrijden te winnen.

Als je je actieve selectie bekijkt, zie je rechtsboven de teamgeestbeoordeling van je team. Zet spelers op hun favoriete positie, en match nationaliteit, competitie en club voor een betere teamgeest bij je team. Groene lijnen duiden op sterke chemie tussen spelers. Als je de juiste manager hebt en door loyaliteit te verdienen, bevordert je eveneens je teamgeest.


Wissel spelers uit in het scherm Actieve selectie of voeg nieuwe spelers toe uit je club of van de transfermarkt om de ideale balans voor je ploeg te vinden!

## Teamgeeststijlen

Elke speler in Ultimate Team heeft een teamgeeststijl. Combineer elkaar aanvullende teamgeeststijlen om de algemene tactiek van je team te verbeteren. Pijlen verschijnen naast mogelijk beïnvloede eigenschappen gebaseerd op bepaalde teamgeeststijlen. Deze veranderen van wit naar groen naarmate de teamgeest van je spelers beter wordt.

De gebruikte stijlen om spelereigenschappen te upgraden, zijn blijvend totdat een nieuwe stijl wordt toegepast. Je vindt deze stijlen in pakketten of op de transfermarkt.


## CONTRACTEN

Voordat spelers kunnen laten zien wat ze waard zijn op het veld, hebben ze contracten nodig om wedstrijden te spelen. Selecteer een speler uit je actieve selectie, ga naar het menu Acties en selecteer VERBRUIKSITEM TOEPASSEN om een contract op een speler toe te passen. Beweeg  om naar de statusweergave te gaan en bekijk de resterende contracten van iedere speler. De functie Aanbevolen verbruiksitems laat zien wanneer je een contract op een speler moet toepassen.

Spelers die uit pakketten afkomstig zijn, beginnen met zeven contracten. Om je alvast goed op weg te helpen, hebben we de spelers uit je startpakket extra langlopende contracten gegeven (voor 45 wedstrijden). Elke wedstrijd kost één contract, maar als een speler in je wissel- of reservespelers niet het veld opgaat, kost je dat geen contract voor die wedstrijd.

## **CONDITIE**

Als je wedstrijden speelt met je selectie in FIFA Ultimate Team, worden je spelers moe en hun conditie zal verslechteren. Spelers met een lage conditie zullen niet optimaal functioneren en lopen ook het risico geblesseerd te raken in een wedstrijd.

Selecteer een speler uit je actieve selectie, ga naar het menu Acties en selecteer **VERBRUIKSITEM TOEPASSEN** om een conditie-item op een speler toe te passen. Beweeg  om naar de statusweergave te gaan en bekijk de conditie van elke speler. De functie **Aanbevolen verbruiksitems** laat zien wanneer je een conditie-item op iemand moet toepassen.

Een andere manier om de conditie van een speler te herstellen, is hem in de sectie Wisselerspelers en reservespelers van je selectie te plaatsen. Als ze niet in een wedstrijd gebruikt worden, krijgen deze spelers wat van hun conditie terug.

**LET OP:** Spelers die je in pakketten vindt, beginnen met een complete conditie.

## **TRANSFERMARKT**

Op de transfermarkt kun je items kopen, aanbieden en verkopen. Bovendien kun je er nieuwe spelers vinden om de algemene beoordeling en teamgeestbeoordeling van je selectie te vergroten. Filter spelers op naam, nationaliteit, competitie, club, kwaliteit, positie, teamgeeststijl of prijs om eenvoudig de ideale voetballer te vinden om je actieve selectie te versterken.

# AFTRAP

Selecteer AFTRAP in het speelscherm en ga meteen het veld op. Neem het op tegen een willekeurige club of land in het spel. Wedstrijddag zal teams automatisch updaten met hun laatste opstelling en basisopstelling. Daarnaast worden de beoordelingen van spelers afgestemd op hun meest recente prestaties. Voor Wedstrijddag is een verbinding met de EA-servers vereist.

# CARRIÈRE

Het speltype Carrière is een meeslepende ervaring waarin je de kans krijgt om een hele voetbalcarrière te doorlopen. Het speltype is in twee delen opgesplitst: Manager en Speler.

## SPELERSCARRIÈRE

Maak een speler of neem de besturing over van een prof in de nationale, beker- en internationale competities om je skills te perfectioneren. En probeer uiteindelijk in je nationale team te komen. Je krijgt in de game e-mails van de manager en het bestuur van je team over wat ze van je verwachten. Je kunt zelfs je speler trainen met oefeningen op het veld om zijn groei te bevorderen. Je kunt ook ervoor kiezen met pensioen te gaan en je carrière voort te zetten als manager.

## MANAGERSCARRIÈRE

Neem de financiële taken van je favoriete club op je en houd het bestuur tevreden. Scout naar nieuwe veelbelovende spelers, houd spelers tevreden, beheer het budget en neem belangrijke beslissingen over je spelers en je selectie terwijl je met de club de top probeert te bereiken. Als je goed presteert, krijg je de kans een nationaal team te coachen en deel te nemen aan internationale competities, zoals de FIFA World Cup.

Een van de grootste vernieuwingen in het speltype dit jaar is de toevoeging van interactieve transferonderhandelingen. Nu kun je als de net aangestelde manager ervoor kiezen mee te doen aan meeslepende, real time transfer- en contractonderhandelingen met de vertegenwoordigers en zaakwaarnemers van andere clubs. Je kunt er ook voor kiezen in het nieuwe transferscherm onderhandelingen te delegeren, met jouw aanwijzingen, als je niet bij de gesprekken aanwezig wilt zijn.

Transfers in *FIFA 18* hebben ook meer diepgang, door de toevoeging van bonussen en clauses, zoals de doorverkoopopbrengst, ontslagclausule, en meer.

Dit kun je onder andere verwachten als je manager wordt:

**Totale beheer van de club**

Als de net benoemde manager ben je niet alleen verantwoordelijk voor het succes van je team op het veld. Er wordt ook van je verwacht dat je samen met het bestuur aan allerlei aspecten werkt die komen kijken bij het runnen van een voetbalclub. Je krijgt korte- en langetermijndoelen voor diverse categorieën, waaronder financiële doelen, het verbreiden van de naamsbekendheid van de club en zelfs het groter maken van de jeugdopleiding. Hoe belangrijk elke categorie is, wisselt van club tot club, let dus extra goed op wat volgens de raad van bestuur belangrijk is voor het succes van de club.

**Spelerstraining**

Train spelers om ervoor te zorgen dat ze er klaar voor zijn als ze het veld opgaan. Verschillende oefeningen behandelen alle categorieën die je spelers nodig hebben om te slagen op het veld. Monitor de eigenschappen van je team die je kunt trainen plus de huidige en potentiële groei.

**Wereldwijd transfernetwerk**

Stuur scouts naar verschillende landen om de competities daar te volgen en stel scoutinstructies op om spelers te vinden die voldoen aan je criteria. Als je mogelijk interessante talenten hebt gevonden, stuur je er een scout op af om ze te bekijken en het beste besluit voor je team te nemen.





**Teamformulieren**

Je kunt meerdere wedstrijddagselecties maken voor elk scenario op het veld. Je kunt een selectie maken voor je competitie, nationale beker of Europese beker. Ga naar het selectievenster en geef je selecties een naam die bij hun speelstijl past en die je eraan herinnert wanneer je ze moet inzetten!

# SKILL GAMES

Verbeter je voetbalvaardigheden door uitdagingen te voltooien voor specifieke acties zoals boogballetjes, vrije trappen en dribbelen. Als je deze vaardigheden onder de knie krijgt, ontgrendel je Skill-uitdagingen waarmee je voor elke vaardigheid het niveau Legendarisch kunt bereiken. Vergelijk jezelf met vrienden en anderen in de klasseringen voor extra motivatie om hogerop te komen.

## OEFENARENA

Selecteer OEFENARENA in het Spelen-scherm (bij Skill Games) om je dribbel- en schietvaardigheden tegen de doelman te perfectioneren of oefen dode spelmomenten door op het oefenveld op , ,  of  te drukken. Je kunt in het Spelen-scherm zelfs kiezen met wie je wilt spelen.

# ONLINE

## SEIZOENEN

Seizoenen biedt online wedstrijden voor het klassement en de meest competitieve gameplay. Elk seizoen bestaat uit tien wedstrijden waarin je zoveel mogelijk punten moet zien te verdienen om degradatie te ontlopen of te promoveren naar de volgende divisie. Misschien haal je zelfs wel de divisietitel binnen. Gemakkelijk wordt het niet! In hogere divisies moet je het opnemen tegen sterkere teams en wordt het moeilijker om te promoveren. Maak je borst dus maar nat.

## COÖP-SEIZOENEN

In Coöp-seizoenen werk je samen met een vriend om andere teams te verslaan in online 2-tegen-2-wedstrijden. Je kunt voor elk van je vrienden andere seizoenen klaar hebben staan.

Dit seizoen gedegradeerd? Nu kun je een vriend de schuld geven!



## PROFCLUBS

Sluit je aan bij een profclub of richt er zelf eentje op om online samen met je vrienden en andere *FIFA 18*-spelers wedstrijden te spelen.

Speel met je club in seizoenen van 10 wedstrijden en probeer in een steeds hogere divisie in de competitie te komen. Maak en ontwikkel je online Prof door Club- of Invalwedstrijden te spelen. Alles draait om teamwerk als je doelpunten wilt maken, wedstrijden wilt winnen of de beste profspeler wilt creëren.

Invalwedstrijden zijn een geweldige manier om je speler te laten ontwikkelen. Als je er klaar voor bent, kun je een club zoeken in het scherm Aanbevolen clubs. Hier staan alle mensen die je volgen en tot welke club ze behoren. Je kunt ook zelf een club oprichten en personen uitnodigen om zich aan te sluiten bij je club.

Als manager van een club kun je naar het scherm Transfers gaan om clubuitnodigingen te bekijken.

Naarmate je prof zich ontwikkelt, kun je je statistieken en voortgang bekijken bij Mijn prof.

## ONLINE VRIENDSCHAPPELIJKE WEDSTRIJDEN

Nodig een vriend uit voor een online wedstrijd en houd jullie rivaliteit bij in seizoenen van vijf wedstrijden om te zien wie de beste skills op het veld heeft; verdien in de vijf wedstrijden de meeste punten om met de trofee naar huis te gaan. Het daaropvolgende seizoen moet je alles op alles zetten om je titel te verdedigen of deze van je vrienden af te nemen.

# GARANTIE

**OPMERKING:** Deze garantie is niet van toepassing op digitale downloadproducten.

## Beperkte garantie

Electronic Arts garandeert de oorspronkelijke koper van dit softwareproduct dat het opslagmedium waarop de software is vastgelegd, vrij is van defecten in materiaal of werking, tot en met 90 dagen na datum van aanschaf. Gedurende deze periode zal het defecte medium worden vervangen, als het originele product (disc(s), verpakking en handleiding) wordt geretourneerd aan Electronic Arts Benelux op het adres dat onder de retourgarantie Customer Support staat vermeld, samen met een aankoopbewijs voorzien van een datum, een beschrijving van het probleem en het retouradres. Deze garantie is een aanvulling op en in het geheel niet in strijd met de grondwettelijke rechten van de consument. Deze garantie is niet van toepassing op het softwareprogramma zelf, dat wordt geleverd als bij aanschaf, noch op opslagmedia die onderhevig zijn geweest aan schade of verkeerd gebruik.

## Retourgarantie

In het geval van een defecte disc of discs heeft de oorspronkelijke koper recht op vervanging van het product. Deze retourgarantie is geldig tot en met 90 dagen na datum van aanschaf. Ter vervanging dient het originele product (disc(s), verpakking en handleiding) samen met een aankoopbewijs voorzien van een datum worden geretourneerd aan de postbus van Electronic Arts Benelux.

Naast deze garantie heeft de consument de mogelijkheid tot vervanging van de handleiding. In dit geval dient het originele product (disc(s) en verpakking) te worden geretourneerd aan de postbus van Electronic Arts Benelux.

In beide bovengenoemde gevallen van verzending naar Electronic Arts Benelux dient 5 (vijf) euro te worden toegevoegd voor verzend- en administratiekosten. Aangetekend versturen wordt aangeraden. Verwachte retourdatum van producten is 2 weken.

Opmerking: de consument is niet verplicht tot betaling van 5 (vijf) euro in geval het product defect is bij aankoop en de verkopende partij (de winkel) omruiling van het product weigert. Betaling wordt pas 1 (een) week na aankoop verplicht. In beide gevallen dient een aankoopbewijs voorzien van een datum toegevoegd te worden.

**Electronic Arts Benelux, Customer Support, Postbus 75756,  
1118 ZX Schiphol-Tripport, Nederland**

# HULP NODIG?

Het team van EA Customer Experience zorgt ervoor dat je alles uit je game haalt – overal en altijd. Onze game-experts staan altijd klaar om te helpen: online, op communityforums, via de chat of aan de telefoon.

## Online ondersteuning

Voor directe toegang tot al onze FAQ's en Help-artikelen bezoek je [help.ea.com/nl](https://help.ea.com/nl). We updaten dagelijks, dus kijk hier voor de meest recente problemen en oplossingen.

## Telefonische ondersteuning

Vanuit Nederland kan je van maandag t/m vrijdag van 12:00 tot 21:00 CET hulp krijgen door te bellen naar **020-8083219** (Hiervoor worden de normale gesprekskosten in rekening gebracht).

Vanuit België kan je bellen naar **02 808 45 90** (Hiervoor worden de normale gesprekskosten in rekening gebracht).