

XBOX 360



FIFA 14

FIFA
OFFICIAL LICENSED PRODUCT
PRODUIT OFFICIEL SOUS LICENCE





AVERTISSEMENT Avant de jouer à ce jeu, veuillez lire le manuel d'utilisation de la console Xbox 360®, du capteur Kinect® pour console Xbox 360 et des accessoires concernés pour obtenir toutes les informations importantes relatives à la santé et à la sécurité. www.xbox.com/support.

Avertissement de Santé : Crise d'épilepsie liée à la photosensibilité

I. Précautions à prendre dans tous les cas pour l'utilisation d'un jeu vidéo

Évitez de jouer si vous êtes fatigué ou si vous manquez de sommeil. Assurez-vous que vous jouez dans une pièce bien éclairée en modérant la luminosité de votre écran. Lorsque vous utilisez un jeu vidéo susceptible d'être connecté à un écran, jouez à bonne distance de cet écran de télévision et aussi loin que le permet le cordon de raccordement. En cours d'utilisation, faites des pauses de dix à quinze minutes toutes les heures.

II. Avertissement important relatif à la santé : épilepsie

Certaines personnes sont susceptibles de faire des crises d'épilepsie entraînant des pertes de conscience dues à des stimulations lumineuses fortes: succession rapide d'images ou répétition de figures géométriques simples, d'éclairs ou d'explosions. Ces personnes s'exposent à des crises lorsqu'elles jouent à certains jeux vidéo comportant de telles stimulations, alors même qu'elles n'ont pas d'antécédents médicaux ou n'ont jamais été sujettes elles-mêmes à des crises d'épilepsie. Les symptômes peuvent comprendre les suivants : vertige, trouble de la vision, contraction des yeux ou des muscles du visage, mouvement involontaire des bras ou des jambes, trouble de l'orientation, confusion, perte momentanée de conscience ou convulsions pouvant entraîner des blessures suite à une chute ou un choc avec des objets à proximité.

Si vous présentez un de ces symptômes, cessez immédiatement de jouer et consultez un médecin.

Les parents doivent être particulièrement attentifs quant à la survenue de ces symptômes chez leurs enfants ou adolescents, plus vulnérables à de telles crises, en observant leur comportement ou en s'en enquérant auprès d'eux.

Si vous-même ou un membre de votre famille avez présenté des symptômes liés à l'épilepsie (crise ou perte de conscience) en présence de stimulations lumineuses, consultez votre médecin avant toute utilisation.

SOMMAIRE

TOUTES LES COMMANDES	3	JOUER À FIFA 14	12
CONFIGURATION	10	GARANTIE	22
MENU PRINCIPAL	11	BESOIN D'AIDE ?	23

TOUTES LES COMMANDES

Allez dans PERSONNALISER > PARAMÈTRES > COMMANDES pour définir vos préférences. Sélectionnez l'une des trois configurations de manettes à utiliser et activez certaines options d'assistance si vous voulez apprendre à jouer à votre rythme.

REMARQUE : les commandes mentionnées dans ce manuel correspondent à la configuration classique.

SE DÉPLACER

Déplacements	
Contrôler/pousser le ballon	+
Accélération	(maintenir)
Arrêter le ballon et faire face au but	(relâcher) +
Protection/Dribble lent/Lutte	(maintenir)
Dribbles de face	+
Gestes techniques	
Arrêter le ballon	(relâcher) +

EN ATTAQUE (SIMPLE)

Passé courte/tête	
Passé lobée/Centre/Tête	
Passé en profondeur	
Tir/Volée/Tête	
Appel de balle	
Balle piquée	+
Tir en finesse	+
Feinte de tir	,
Feinte de passe	,

EN ATTAQUE (AVANCÉ)

Arrêt brusque et protection (en dribblant)	LT
Passe en profondeur lobée	LB + Y
Passe lobée avec rebond	RB + X
Centre à mi-hauteur	X (double appui bref)
Centre à ras de terre	X (triple appui bref)
Centre immédiat	LB + X
Laisser filer	RB (maintenir)
Annuler	LT + RT
Passe en finesse	RB + A
Tir intuitif	LT (maintenir) + B

TACTIQUE

Piège du hors-jeu	⊙, ⊙
Pressing collectif	⊙, ⊙
Changement d'aile	⊙, ⊙
DC en soutien	⊙, ⊙

EN DÉFENSE

Changer de joueur	LB
Changement de joueur (manuel)	RT
Tacle/Tirage de maillot (en courant)	B
Tirage de maillot (lors d'un marquage)	B (maintenir)
Tacle glissé	X
Dégagement	B
Se mettre en opposition	LT (maintenir)
Contenir	A (maintenir)
Contenir coéquipier	RB (maintenir)
Lutte pour le ballon	LT + RT

GARDIEN

Dégager	B / X
Lancer/Passer	A
Sortir/Lâcher le ballon	Y
Rester sur ligne de but	Y (double appui bref)
Prendre le ballon	RB
Contrôler le gardien	BACK

COUPS FRANCS (SIMPLE)

Passé à ras de terre	A
Passé haute/centre	X
Frappe enroulée	B
Frappe en force	LB + B
Saut du mur (en défense)	Y
Charge du mur	A
Déplacer le mur	LT / RT
Faire avancer le mur	RB

COUPS FRANCS (AVANCÉ)

Appeler 2e tireur	LT
Frappe enroulée 2e tireur	LT + B
Déviation 2e tireur	LT + A
Balle piquée 2e tireur	LT + X
Course de feinte 2e tireur	LT + B, A
Appeler 3e tireur	RB
Frappe enroulée 3e tireur	RB + B
Course de feinte 3e tireur	RB + B, A

CORNERS ET REMISES EN JEU

Corners (centre en hauteur)	X
Corners (centre à mi-hauteur)	X (double appui bref)
Corners (centre à ras de terre)	X (triple appui bref)
Corners (passe)	A
Remise en jeu courte	A
Remise en jeu courte (manuel)	Y
Remise en jeu longue	X
Changer joueur sur réception de touche	LB

PÉNALTYS

Tir	B
Tir en finesse	RB + B
Balle piquée	LB + B
Plongeon du gardien	⌘
Déplacement latéral du gardien	⬅️ (déplacement d'un côté à l'autre)

ASSISTANCE POUR LES NOUVEAUX UTILISATEURS

Inutile d'être un pro pour faire des gestes impressionnants sur le terrain. Si vous découvrez *FIFA 14*, allez dans la section Commandes depuis le menu Paramètres pour activer l'assistance sur certains gestes. Les passes et les arrêts seront plus faciles et vous n'aurez pas à soigner le timing ou le placement. Dès que vous êtes prêt à corser un peu les choses, choisissez SEMI pour moins d'assistance ou MANUEL pour ne bénéficier d'aucune assistance sur vos actions.

GESTES TECHNIQUES

REMARQUE : seuls les joueurs les plus talentueux peuvent réussir les gestes techniques les plus délicats.

GESTES 1 ÉTOILE

Jongle (debout)	(maintenir) +
Feinte de pied (à l'arrêt)	(maintenir)

GESTES 2 ÉTOILES

Feinte de corps (gauche ou droite)	(petit coup)
Passement de jambes (gauche ou droite)	, , , ,
Passement de jambes inversé (gauche ou droite)	, , , ,
Râteau (gauche ou droite)	(maintenir)
Râteau arrière (debout)	+ (petit coup)

GESTES 3 ÉTOILES

Talonnade	, (petit coup)
Pichenette vers le haut	, , (petit coup)
Roulette (gauche ou droite)	, , , , , , / , , , ,
Feinte vers la gauche et départ à droite	, , , ,
Feinte vers la droite et départ à gauche	, , , ,

GESTES 4 ÉTOILES

Saut du crapaud (debout)	(appuyer vite)
Râteau départ à gauche	(maintenir), (maintenir)
Râteau départ à droite	(maintenir), (maintenir)
Double talonnade	, (petit coup)
Arc-en-ciel simple	, , (petit coup)
Arc-en-ciel avancé	(petit coup), (maintenir), (petit coup)
Feinte à gauche et départ à droite	, , , ,
Feinte à droite et départ à gauche	, , , ,
Talonnade intérieur gauche (en courant)	,
Talonnade intérieur droite (en courant)	,
Louche au sol à gauche (debout)	,
Louche au sol à droite (debout)	,
Arrêt et changement de direction gauche/droite (en courant)	, (petit coup)/, (petit coup)

GESTES 5 ÉTOILES

Flip flap	Ⓜ, Ⓜ, Ⓜ, Ⓜ, Ⓜ
Flip flap inversé	Ⓜ, Ⓜ, Ⓜ, Ⓜ, Ⓜ
Feinte râteau arrière et sortie à gauche (à l'arrêt)	Ⓜ + Ⓜ, Ⓜ, Ⓜ, Ⓜ, Ⓜ, Ⓜ, Ⓜ
Feinte râteau arrière et sortie à droite (à l'arrêt)	Ⓜ + Ⓜ, Ⓜ, Ⓜ, Ⓜ, Ⓜ, Ⓜ, Ⓜ
Hocus pocus	Ⓜ, Ⓜ, Ⓜ, Ⓜ, Ⓜ, Ⓜ
Triple flip flap	Ⓜ, Ⓜ, Ⓜ, Ⓜ, Ⓜ, Ⓜ, Ⓜ
Râteau et talonnade à gauche	Ⓜ (maintenir), Ⓜ (petit coup)
Râteau et talonnade à droite	Ⓜ (maintenir), Ⓜ (petit coup)
Râteaux rapides (à l'arrêt)	Ⓜ (maintenir)
Coup du sombrero (debout)	Ⓜ, Ⓜ, Ⓜ (petit coup)
Changement de direction (gauche ou droite)	Ⓜ, Ⓜ (petit coup) / Ⓜ, Ⓜ (petit coup)
Feinte de râteau à gauche (à l'arrêt)	Ⓜ (maintenir), Ⓜ (petit coup)
Feinte de râteau à droite (à l'arrêt)	Ⓜ (maintenir), Ⓜ (petit coup)
Feinte de coup du foulard (en trotinant)	Ⓜ + X/Ⓜ, A + Ⓜ
Elastico gauche	Ⓜ, Ⓜ (petit coup)
Elastico droite	Ⓜ, Ⓜ (petit coup)

JONGLES 5 ÉTOILES

Pichenette vers le haut sur les lacets	Ⓜ + Ⓜ (maintenir)
Coup du sombrero à l'envers	Ⓜ (maintenir)
Coup du sombrero à gauche	Ⓜ (maintenir)
Coup du sombrero à droite	Ⓜ (maintenir)
Tour du monde	Ⓜ, Ⓜ, Ⓜ, Ⓜ, Ⓜ, Ⓜ, Ⓜ, Ⓜ / Ⓜ, Ⓜ, Ⓜ, Ⓜ, Ⓜ, Ⓜ, Ⓜ, Ⓜ
Flip flap en l'air	Ⓜ, Ⓜ (petit coup) / Ⓜ, Ⓜ (petit coup)
Pichenette vers le haut pour reprise de volée	Ⓜ (maintenir)
Déviation du torse	Ⓜ, Ⓜ (maintenir), Ⓜ (triple appui bref)
T. Autour du monde	Ⓜ, Ⓜ, Ⓜ, Ⓜ, Ⓜ, Ⓜ, Ⓜ, Ⓜ, Ⓜ (petit coup)

COMMANDES KINECT

Sors gardien	Tactique rapide	Diffusion TV
Monte	Première tactique	Télévision
Vers l'avant	Deuxième tactique	Coopératif
Allez cours	Troisième tactique	Dynamique
Démarré	Quatrième tactique	Virage
Passe le ballon	Dispositif	Pro
Je suis tout seul	Premier	Plan d'ensemble
Passe la balle	Deuxième	Changer Diffusion TV
Fais la passe	Troisième	Changer Télévision
En profondeur	Quatrième	Changer Coopératif
Donne en profondeur	Cinquième	Changer Dynamique
Tu m'a vu	Mentalité	Changer Virage
Dans l'espace	On défend tous	Changer Pro
Frappe	Jeu défensif	Changer Plan d'ensemble
Allume le gardien	Équilibrée	Changer Cinq minutes difficiles
Mets une chiche	Attaque	On joue le pressing
Centrer	Tous devant	Au large
Dans la surface	Remplacement	On tire de n'importe où
Centrer au milieu	Attaquant	À l'abordage
Au premier poteau	Milieu de terrain	À vos postes
Premier poteau	Défenseur	On verrouille
Au deuxième poteau	Premier	On temporise
Second poteau	Deuxième	On les serre de près
Dégager	Troisième	Attention au long ballon
Dégagement	Quatrième	Amenez-la aux corners
Tactique	Cinquième	On y va à fond
Piège hors-jeu	Remplacer attaquant	On doit gagner
Pressing	Remplacer milieu de terrain	Gardez la balle
Changer d'aile	Remplacer défenseur	Baissez le rythme
Défenseur central en soutien	Remplacer gardien	
DC en soutien	Annuler	

CONFIGURATION

Lorsque vous lancez pour la première fois *FIFA 14*, choisissez les paramètres par défaut ou personnalisez les vôtres et sélectionnez votre club.

PRÉPARATIFS DU MATCH

Avant de prendre la direction du terrain, vous pouvez personnaliser les paramètres de jeu depuis l'écran Paramètres. Choisissez la durée des matchs, le niveau de difficulté, les commentaires, l'équipe de l'IA et le ballon que vous utiliserez, entre autres. Vous pouvez également activer ou désactiver certaines règles comme les blessures et les hors-jeu en fonction du réalisme que vous voulez donner à vos matchs.

ASTUCES CAMÉRA

Ne négligez pas les paramètres de la caméra dans le menu Paramètres de jeu ! Chaque type de match dispose d'une option de caméra personnalisable et vous pouvez choisir jusqu'à sept types de caméra. Cela vous permet de voir le terrain et de vivre chaque match depuis une perspective qui vous convient.

SAUVEGARDE ET CHARGEMENT

FIFA 14 utilise une fonction qui sauvegarde automatiquement votre progression et vos plus récents paramètres. N'éteignez pas votre console Xbox 360 lorsque l'icône de sauvegarde automatique s'affiche, sinon vous perdrez toutes les informations non sauvegardées.

MENU PRINCIPAL

ACCUEIL

Cette section vous donne un accès rapide aux modes de jeu auxquels vous avez joué récemment. Disputez directement un match en sélectionnant COUP D'ENVOI, composez votre équipe de rêve, débutez une Carrière ou consultez les dernières Infos et Alertes Football Club.

JOUER

Foncez sur le terrain avec les nombreux modes de jeu disponibles dans *FIFA 14*, comme les modes en ligne et le mode Coup d'envoi qui utilise les stats réelles pour vous plonger au cœur de l'actualité du football. Vous pouvez accéder aux infos sur tous les modes de jeu mentionnés ci-dessous.

FOOTBALL CLUB

EA SPORTS™ Football Club est votre lien avec tous vos amis qui jouent à *FIFA 14*. Ne ratez rien de leur activité grâce aux Alertes et aux Infos, comparez vos progressions pour essayer de les devancer dans les classements. Vous recevrez des mises à jour lorsque quelqu'un vous aura devancé !

Vous découvrirez de nouvelles fonctionnalités qui vous permettront d'offrir des éléments à débloquer du catalogue, d'accéder rapidement au statut de vos amis, d'envoyer des messages pour renforcer votre lien avec vos amis *FIFA 14*. Toutes ces options contribuent à faire d'EA SPORTS™ Football Club le réseau social de *FIFA 14*.

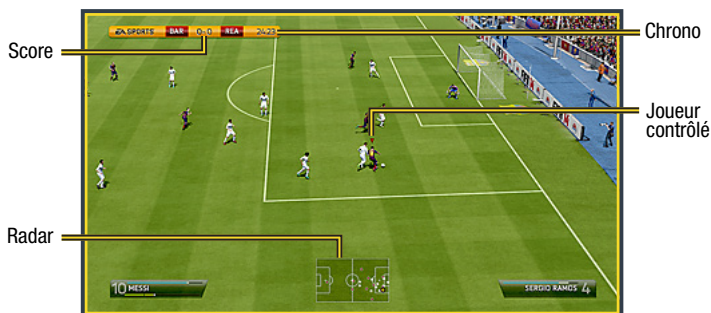
PERSONNALISER

Accédez à l'écran de personnalisation pour régler les paramètres en match et en ligne, voir votre profil, modifier les équipes et les joueurs, parcourir la boutique *FIFA 14*, consulter le gestionnaire de ralentis, gérer le contenu généré par les utilisateurs via Xbox Live et bien plus encore.


JOUER À FIFA 14

Accédez à l'écran Jouer quand vous êtes prêt pour débiter votre carrière ou disputer un match rapide, entre autres. Vous pouvez également améliorer votre technique dans Arène ou grâce aux Jeux techniques.

ÉCRAN DE JEU



JAUGE DE FATIGUE



REPLACEMENTS

Lorsque l'icône de remplacement s'affiche à côté du nom d'un joueur, il est judicieux de le faire sortir du terrain pour éviter que ses performances ne s'amenuisent en raison de sa fatigue. Vous pouvez également remplacer des joueurs de niveaux différents si la physionomie du match change et que vous devez modifier votre tactique.

COUP D'ENVOI

Sélectionnez COUP D'ENVOI pour foncer sur le terrain et affronter un club ou une équipe nationale. Les dernières mises à jour sur les effectifs et les niveaux de forme nécessitent une connexion aux serveurs EA.

TEMPS FORTS DE LA SEMAINE

Consultez les véritables Matches de la semaine à venir et choisissez-en un à disputer. Plus vous choisissez un niveau difficile, plus vous remporterez d'EXP. Les défis basés sur les matchs récents vous offrent l'opportunité de réécrire l'histoire. Vous devez être connecté à votre compte Xbox Live et aux serveurs EA pour pouvoir disputer ces rencontres.

JOUEURS EN FORME

Consultez les dernières mises à jour des véritables joueurs en forme.

ÉQUIPES EN FORME

Consultez les notes mises à jour des véritables équipes.

FIFA ULTIMATE TEAM

Créez votre équipe de rêve, affinez-la pour renforcer votre collectif et essayez d'atteindre le sommet des classements FIFA Ultimate Team (FUT). Choisissez des joueurs pour bâtir des équipes avec un fort collectif, achetez ou vendez des éléments 24 heures sur 24 et 7 jours sur 7 sur le Marché des transferts et jouez dans différents modes de jeu en solo ou en ligne.

COMMENCER À JOUER

Lorsque vous lancez pour la première fois Ultimate Team, vous apprendrez comment échanger et lier les joueurs pour améliorer le collectif avant de disputer un match de démarrage. À partir de là, vous pouvez commencer à créer votre propre équipe et à explorer le Marché des transferts, la boutique de packs et votre club.

COLLECTIF

Le collectif est l'élément clé qui vous fera réussir dans Ultimate Team. Si vous disposez de stars dans votre équipe, vous pourrez briller sur le terrain, mais votre formation doit également disposer d'un bon collectif pour vous permettre de maximiser ses performances. Plus votre collectif est fort, plus votre équipe sera performante pendant les matchs. Vous aurez alors plus de chances de vous imposer.

La note du collectif de votre formation apparaît dans le coin supérieur droit lorsque vous visualisez votre équipe active. Placez les joueurs à leur poste de prédilection pour améliorer le collectif. Vous devez aussi encourager une correspondance entre les nationalités, les championnats et les clubs en reliant les joueurs pour que les liens entre eux soient verts (ceci indique un lien fort).

Échangez vos joueurs depuis l'écran de votre équipe active et ajoutez-en de nouveaux en provenance de votre club ou du Marché des transferts pour trouver le bon équilibre pour votre équipe !

STYLES

Chaque joueur d'Ultimate Team dispose de son propre style. Cela a une incidence sur les aptitudes qui seront améliorées en fonction de la note «Collectif» du joueur. Des flèches apparaissent à côté des aptitudes affectées par un style. À mesure que vous essayerez de renforcer votre collectif, elles passeront du blanc au vert.

Pour tirer le meilleur parti de votre équipe, vous pouvez appliquer de nouveaux styles pour modifier les aptitudes mais également votre tactique globale. Les effets perdurent sur un joueur jusqu'à ce qu'un nouveau style soit appliqué. Vous pouvez trouver ces styles dans les packs et sur le Marché des transferts.

CONTRATS

Avant que vos joueurs puissent exceller sur le terrain, ils ont besoin de contrats pour pouvoir disputer des matchs. Lorsque vous visualisez votre équipe active, mettez un joueur en surbrillance et appuyez sur **X** pour accéder au menu Actions et sélectionnez APPLIQUER CONSOMMABLE pour lui appliquer un contrat. Orientez **R** pour passer au statut afin de savoir combien de contrats il reste à chaque joueur.

Pour vous permettre de débiter sereinement, les joueurs de votre pack de démarrage s'accompagnent de contrats spéciaux longue durée (45 matchs). Tous les joueurs trouvés dans les packs commencent avec sept contrats. À chaque match disputé, une unité de contrat est retranchée de leur capital. Si un joueur figure dans vos remplaçants ou dans votre réserve mais qu'il ne rentre pas sur le terrain, il ne perdra pas de contrat à la suite de cette rencontre.

MATCHS, COMPÉTITIONS ET SAISONS

Préparez votre équipe et raflez les récompenses dans les matchs, les compétitions et les saisons. Les compétitions proposent toujours des matchs simples à élimination directe qui peuvent être disputés en ligne ou en solo. Remportez les rencontres pour gagner des crédits ou adjugez-vous le titre pour obtenir des trophées, des crédits et parfois même des packs.

Les Saisons se composent de 10 matchs, jouables en ligne ou en mode solo. Essayez d'aller jusqu'au bout pour remporter la saison et être promu ! Dans ce mode, le système de promotion, de maintien et de relégation fait qu'une défaite n'est pas éliminatoire pour le reste de la saison. Vous aurez la possibilité de rebondir si vous avez été battu.

MARCHÉ DES TRANSFERTS

C'est là que vous pouvez acheter, lister et vendre des éléments. Vous pourrez également y trouver de nouveaux joueurs pour renforcer la note globale de votre équipe et son collectif. Si vous cherchez un nouveau joueur, utilisez les filtres de recherche comme la qualité, le poste, le style et le prix pour trouver rapidement le footballeur idéal pour étoffer votre équipe active.

RECHERCHE PAR NOM

Si vous souhaitez chercher un joueur en particulier pour garnir votre équipe, utilisez la première option dans la Recherche de joueur pour saisir son prénom ou son nom. Vous pourrez ainsi sélectionner facilement le joueur que vous voulez en fonction des résultats de la recherche.

RECHERCHE PAR ÉQUIPE

Pour la première fois sur le Marché des transferts, vous pouvez chercher un joueur directement depuis votre équipe active, le comparer à d'autres joueurs et soumettre une offre si vous le désirez. Mettez simplement le joueur en surbrillance à l'écran de votre équipe active, appuyez sur **X** pour faire apparaître le menu Actions, sélectionnez ÉCHANGER JOUEUR puis RECHERCHE MARCHÉ DES TRANSFERTS.

BOUTIQUE DE PACKS

Achetez des packs dans la boutique pour trouver de nouveaux joueurs pour votre équipe. Parfois, vous remporterez également des packs après avoir remporté des compétitions ou encore une récompense spéciale en fin de saison.

MON CLUB

Une fois que vous aurez gagné de nouveaux joueurs sur le Marché des transferts ou dans les packs que vous aurez achetés ou gagnés, vous aurez plus de joueurs qu'il n'en faut pour une équipe. La section Mon Club contient tous les joueurs ne figurant pas dans votre équipe actuelle ainsi que vos consommables et d'autres éléments.

CLASSEMENTS

Au fur et à mesure que vous créez votre équipe de rêve, que vous disputez des compétitions et des saisons et que votre club s'étoffe, consultez les classements pour vous situer par rapport à vos amis ou au Top 100 international de FUT.

CARRIÈRE

Dans ce mode, vous vous retrouverez dans la peau d'un footballeur professionnel, tout au long de sa carrière. Le mode Carrière comporte deux parties distinctes : celle de joueur et celle de manager. Commencez en tant que joueur et exercez les deux métiers ou commencez plus tard en tant que manager.

CARRIÈRE DE JOUEUR

Créez votre propre joueur ou prenez en mains la destinée d'un footballeur professionnel et disputez différents championnats, coupes et compétitions continentales pour progresser avec pour ambition suprême d'être appelé en sélection nationale.

CARRIÈRE DE MANAGER

Prenez en charge l'aspect financier de votre club préféré et gagnez la confiance du CA. Repérez de nouveaux joueurs, gérez votre budget et prenez des décisions importantes à propos de vos joueurs et de votre équipe pour essayer de faire triompher votre club.

RÉSEAU DE RECRUTEMENT

En tant que manager, l'une de vos responsabilités est de repérer de nouveaux joueurs et le nouveau réseau de recrutement de *FIFA 14* est encore plus gratifiant que jamais. Envoyez des recruteurs dans différents pays pour étudier les championnats et donnez des instructions de recrutement pour trouver des joueurs répondant à vos critères. Vous pouvez également chercher les noms des joueurs précis que vous cherchez. Après avoir identifié plusieurs recrues potentielles, envoyez un recruteur pour les étudier et prenez la meilleure décision pour votre équipe.

SAISONS

Découvrez le summum des parties en ligne avec classement grâce aux saisons. Au fur et à mesure des 10 matchs d'une saison, essayez de marquer suffisamment de points pour éviter la relégation et tentez de valider la montée dans la division supérieure, voire de décrocher le titre. Ce ne sera pas facile ! Les divisions supérieures sont plus relevées, alors préparez-vous à un défi de taille.

SAISONS COOP

Pour la première fois, imposez-vous avec un ami dans votre équipe avec le mode Saisons. Les Saisons coop marquent une révolution dans le jeu en ligne puisqu'elles vous permettent de vous associer à un ami pour disputer des 2 contre 2 en ligne. Relevez le défi consistant à atteindre la Division 1 et remplissez votre salle des trophées !

CLUBS PRO

Rejoignez ou créez un Club pro pour jouer aux côtés de vos amis et d'autres utilisateurs de FIFA 14 et disputez des 11 contre 11 en ligne.

Avec votre club, vous pouvez disputer 10 matchs par saison pour tenter d'être promu de division en division. Créez et faites progresser votre Pro en ligne en disputant des matchs Clubs ou libres et signez des exploits pour débloquer de meilleures aptitudes, des caractéristiques uniques, des célébrations et de nouveaux maillots. Le collectif est la clé si vous voulez marquer des buts, remporter des matchs et créer le meilleur joueur pro possible.

AMICAUX EN LIGNE

Invitez un ami à disputer un match en ligne et suivez votre rivalité pour prouver qui est le meilleur sur le terrain dans des saisons de 5 matchs. Marquez le plus de points possible en 5 matchs pour remporter le trophée et poursuivez la compétition la saison suivante en remettant votre titre en jeu !

JEUX TECHNIQUES

Améliorez votre technique en relevant des défis basés sur différentes actions comme les ballons piqués, les coups francs et les dribbles. Si vous parvenez à maîtriser ces compétences, vous débloquentes des Défis techniques pour essayer de devenir une légende dans chaque domaine. Comparez vos résultats à ceux de vos amis ou d'autres utilisateurs dans les classements pour obtenir une motivation supplémentaire et progresser dans les niveaux !

COMPÉTITION

Disputez une compétition ou un championnat officiel ou créez votre propre épreuve et disputez des matchs pour voir qui remportera votre compétition fictive. Choisissez le nombre d'équipes participantes et fixez les règles et les rencontres pour affiner les épreuves.

Dès que vous aurez débuté, vous pourrez jouer les matchs ou les simuler. Un écran avec le calendrier, les statistiques collectives, le résultat des matchs, les records et l'arborescence de la compétition vous permettront de ne rien rater de son déroulement et de voir qui peut prétendre à la victoire finale.

DEVIENS PRO

Jouez pour gagner et faire se lever la foule dans le mode Deviens pro. Ce mode vous permet de contrôler un joueur précis et de le faire évoluer sur le terrain avec une caméra à la 3e personne. Sélectionnez DEVIENS PRO : JOUEUR ou DEVIENS PRO : GARDIEN à partir de l'écran Jouer > Plus pour commencer.

REMARQUE : la caméra à la 3e personne est disponible uniquement si vous incarnez un seul joueur dans les modes Deviens pro. Lorsque vous jouez avec vos amis, la caméra Deviens pro normale est utilisée.

COMMANDES DEVIENS PRO : JOUEUR

Si vous voulez jouer comme un pro, vous devez penser comme un pro. Lorsque votre équipe attaque, déclenchez vos appels de balle et demandez le ballon au bon moment. En défense, soignez votre placement pour contrecarrer les offensives de votre adversaire. Le football est avant tout un sport collectif et une bonne communication avec vos partenaires est la clé du succès. Quel que soit votre positionnement sur le terrain, veillez à bien utiliser les commandes suivantes pour augmenter vos chances de victoire.

Demande de passe/centre	A
Demander ou suggérer une passe en profondeur	Y
Suggérer une frappe	B

INDICATEURS

Le mode DEVIENS PRO : JOUEUR permet de relever de nombreux défis, comme les vrais joueurs. Utilisez les indicateurs à votre disposition pour veiller à votre bon placement sur le terrain.



PLACEMENT

Il est important de toujours savoir où se placer sur le terrain, quel que soit votre poste. Pour améliorer votre sens du placement, suivez les flèches. Elles ne disparaîtront que lorsque vous serez bien placé, au bon moment.



HORS-JEU

Pour être sûr que l'arbitre assistant ne va pas mettre un terme à vos actions, surveillez bien son drapeau. Lorsque vous êtes hors-jeu, l'icône d'un drapeau apparaît. Pour éviter d'être signalé hors-jeu (et de perdre de précieux points d'expérience), replacez-vous vite derrière le dernier défenseur.




MARQUAGE






Les buts encaissés s'expliquent souvent par un marquage trop laxiste. Faites en sorte de ne pas laisser les joueurs adverses libres de faire ce qu'ils veulent. Un cercle rouge apparaît sous les joueurs disposant de trop d'espace et qu'il faudrait marquer de plus près. Rapprochez-vous de ces joueurs sans attendre !

COMMANDES DEVIENS PRO : GARDIEN











Le gardien est l'un des joueurs les plus importants sur le terrain. Dans le mode Deviens gardien, vous prenez le contrôle du gardien et vous devez protéger vos cages ! Soignez votre placement, effectuez des arrêts, interceptez les centres et relancez le jeu dans les pieds de vos partenaires. Restez concentré ! La moindre erreur peut être fatale.

REMARQUE : il existe deux types de caméra dans ce mode. L'une vous permet de suivre le ballon pendant le déroulement des actions. L'autre est focalisée sur le gardien et sert à vous préparer face aux attaques adverses. Appuyez sur  pour passer de l'une à l'autre afin de conserver un bon placement sur le terrain.

ATTAQUE SANS LE BALLON

Demander ou suggérer une passe	
Suggérer une passe en profondeur	
Suggérer un centre	
Suggérer une frappe	
Changer de caméra	

DÉFENSE DANS SA SURFACE

Plonger	 (maintenir)/  (en mouvement)
Placement automatique	 (maintenir)
Mouvement lent face au ballon	 + 
Sortie/dégagement au poing	 (maintenir)
Plongeon dans les pieds	
Anticiper un arrêt	
Contenir avec 2e défenseur	 (maintenir)
Changer de caméra	

ARÈNE EA SPORTS™

Ici, vous pourrez travailler votre technique sur le terrain en disputant des matchs en ligne pour remporter des prix.

FACE-À-FACE

Affrontez un autre joueur de *FIFA 14* et livrez un 1 contre 1 via votre compte Xbox Live et les serveurs EA. Même si ces matchs sont sans classement, ils constituent une bonne manière de se tester face à un autre joueur.

SALONS MATCH

Sélectionnez SALONS MATCH pour trouver des matchs en ligne via votre compte Xbox Live et les serveurs EA. Vous pouvez choisir de disputer des matchs avec ou sans classement.

ARÈNE

Dans la section Plus de l'écran Jouer, sélectionnez ARÈNE pour travailler vos dribbles et vos frappes de balle face au gardien, vos coups de pied arrêtés ou créez vos propres appels de balle et votre tactique.

CENTRE DE CRÉATION


Allez sur Internet à l'adresse www.easportsfootballclub.fr pour créer vos propres joueurs et l'équipe de vos rêves. Choisissez l'apparence de votre joueur, ses accessoires, ses aptitudes et créez une équipe avec son propre écusson et ses propres maillots. Vous pouvez également gérer les dispositifs et la tactique de votre équipe directement depuis Internet.

Partagez vos créations avec vos amis et téléchargez votre contenu favori sur votre console Xbox 360 afin de pouvoir l'utiliser dans des compétitions, dans mes matchs Coup d'envoi et en ligne. Les joueurs créés sont également accessibles dans l'Arène d'entraînement et en mode Carrière.

PROFIL *FIFA 14*

Sélectionnez PROFIL depuis l'écran PERSONNALISER pour voir votre profil *FIFA 14*. À partir de là, vous pouvez charger une carrière, gérer vos équipes ou charger une compétition.

GESTIONNAIRE DE RALENTIS

Le Gestionnaire de ralenti vous permet de voir les meilleures actions des matchs en ligne et hors ligne. Pour préparer les images afin de les voir plus tard dans le Gestionnaire de ralenti, appuyez sur  pendant un match pour afficher le menu Pause puis sélectionnez RALENTI pour commencer à modifier les images récentes de votre match en cours. Sauvegardez jusqu'à 50 moments forts dans le Gestionnaire de ralenti et publiez vos favoris pour les partager avec vos amis à l'adresse www.easportsfootballclub.fr.

BONUS EA SPORTS™

Les émotions sont encore plus fortes lorsque les acclamations, les chants et la musique viennent compléter vos matchs. Définissez les acclamations en cas de victoire de votre équipe favorite ou les chants pour une équipe rivale ainsi que d'autres habillages sonores personnalisés pour différents événements. Vous pouvez également parcourir la musique et sélectionner les chansons pour créer votre propre bande-son pour *FIFA 14* avec EA SPORTS™ Trax, ou encore voir l'équipe talentueuse qui se cache derrière ce jeu en consultant le générique.

GESTION D'ÉQUIPE

Avant de vous précipiter sur le terrain, sélectionnez MODIFIER ÉQUIPES puis GESTION D'ÉQUIPE à l'écran de personnalisation pour vous assurer que votre équipe est suffisamment performante. Visualisez et modifiez votre onze de départ, désignez les tireurs sur coups de pied arrêtés, modifiez votre dispositif et choisissez parmi une douzaine de styles de jeu. Ce menu est également disponible avant chaque match dans tous les modes, sauf Carrière joueur.

GARANTIE

Remarque : La garantie ne s'applique pas aux produits en téléchargement numérique.

GARANTIE LIMITÉE

Electronic Arts garantit à l'acheteur original de ce logiciel que le support sur lequel ce programme informatique est enregistré, est exempt de défaut tant dans les matériaux employés que dans son exécution et ce pour une période de quatre-vingt-dix (90) jours à compter de la date d'achat. Electronic Arts accepte pour une période de quatre-vingt-dix jours de remplacer le logiciel défectueux s'il est retourné à Electronic Arts à l'adresse mentionnée dans la rubrique « Retour après la garantie », accompagné de la photocopie de la preuve d'achat indiquant la date de l'acquisition, d'une description du défaut et de votre adresse.

Cette garantie est complémentaire et n'affecte pas vos droits issus des garanties légales existantes. Cette garantie n'est pas applicable aux logiciels qui sont vendus « en l'état », ni dans le cas où le défaut résulte d'un mésusage, d'une utilisation excessive ou d'un mauvais traitement (par exemple apparition de rayures sur le support). Dans ces cas précis, les conditions d'échange seront les mêmes que celles décrites pour le « Retour après la garantie ».

RETOUR APRÈS LA GARANTIE

Pour faire remplacer tout support endommagé après expiration de la période de garantie, dans la limite des stocks disponibles, envoyez celui-ci à l'adresse mentionnée ci-dessous :



Electronic Arts
Service consommateur
56 rue des Docks
69256 Lyon
Cedex 09

Joignez à votre envoi la photocopie de la preuve d'achat, une description du défaut, vos coordonnées complètes (adresse et numéro de téléphone) et un chèque ou un mandat de 15 € libellé à l'ordre d'Electronic Arts.

Le tarif mentionné ci-dessus s'applique à la France métropolitaine et pourra faire l'objet de modifications sans préavis.

Attention : les frais d'expédition liés à l'envoi du jeu ou d'une partie du jeu à Electronic Arts ne sont pas remboursés, que ce soit durant la période de garantie ou après son expiration.

BESOIN D'AIDE ?

L'équipe Customer Experience EA est là pour que vous profitiez au maximum de votre jeu, n'importe où, n'importe quand. Que ce soit en ligne, dans les forums, par chat ou par téléphone, nos experts sont disponibles et prêts à vous aider.



Aide en ligne

Pour un accès immédiat à notre FAQ et aux messages d'aide, rendez-vous sur **help.ea.com/fr**. Les mises à jour sont quotidiennes, n'hésitez pas à visiter le site pour connaître les derniers problèmes et leurs solutions.



Assistance téléphonique

L'assistance est également disponible 7 jours sur 7 de 10h à 23h au **04 81 68 08 08**

Vous pouvez joindre notre Service Clients pour la Suisse au : **0225 181005**

Vous pouvez joindre notre Service Clients pour la Belgique au : **02 808 45 90**

Appel facturé au tarif habituel de votre opérateur.