



FIFA 14

FIFA
OFFICIAL
LICENSED
PRODUCT

TM & ©

ÍNDICE

CONTROLOS	3
CONFIGURAR	10
MENU PRINCIPAL	11
COMO JOGAR	12
PRECISAS DE AJUDA?	22

CONTROLOS

Vai a PERSONALIZAR > DEFINIÇÕES > CONTROLOS para configurares as tuas preferências. Selecciona uma das configurações de controlador para usares e ATIVA as diferentes opções de Assistência se quiseres aprender ao teu próprio ritmo.

NOTA: Os controlos listados neste manual correspondem à configuração Clássica.

MOVIMENTO

Mover jogador	manípulo esquerdo
Domínio de bola/Toque para a frente	botão R2 + manípulo direito
Sprint	botão R2 (manter)
Parar e virar para a baliza	manípulo esquerdo (largar) + botão L1
Proteger a bola/Drible lento/Usar o corpo	botão L2 (manter)
Drible Orientado	botão L2 + botão R2
Movimentos técnicos	manípulo direito
Parar a bola	manípulo esquerdo (largar) + botão R2

ATAQUE (SIMPLES)

Passe curto/Cabeceamento	botão X
Passe Alto/Cruzamento/Cabeceamento	botão □
Passe em profundidade	botão △
Remate/Remate de 1ª/Cabeceamento	botão ○
Pedir desmarcação	botão L1
Remate em chapéu	botão L1 + botão ○
Remate em jeito	botão R1 + botão ○
Simular remate	botão ○ , botão X
Simular passe	botão □ , botão X

ATAQUE (AVANÇADO)

Proteger em paragem abrupta (em drible)	botão L2
Passe alto em profundidade	botão L1 + botão ▲
Passe Alto	botão R1 + botão ■
Cruzamento baixo	botão ■ (toque duplo)
Cruzamento rasteiro	botão ■ (toque triplo)
Centro Rápido	botão L1 + botão ■
Simular um passe	botão R1 (manter)
Cancelar	botão L2 + botão R2
Passe Bonito	botão R1 + botão ⊗
Remate em estilo	botão L2 (manter) + botão ◎

TÁTICAS

Defesa em Linha	botão ↑ , botão ↑
Pressão da equipa	botão ↑ , botão ↓
Trocar de alas	botão ↑ , botão ←
DC apoia ataque	botão ↑ , botão →

DEFENDER

Mudar Jogador	botão L1
Trocar Jogador (manual)	manípulo direito
Cortar/Puxar/Empurrar (em corrida)	botão ◎
Puxar e agarrar (ao perseguir)	botão ◎ (manter)
Corte Carrinho	botão ■
Alívio de Bola	botão ◎
Corpo a Corpo	botão L2 (manter)
Contenção	botão ⊗ (manter)
Colega de equipa faz contenção	botão R1 (manter)
Corpo a Corpo em Corrida	botão L2 + botão R2

GUARDA-REDES

Pontapé Longo	botão /botão
Lançar/Passar	botão
Saída/Largar a Bola	botão
Ficar na linha de golo	botão (toque duplo)
Apanhar bola	botão R1
Mudar para GR	botão SELECT

LIVRES (SIMPLES)

Passé Rasteiro	botão
Passé Alto/Cruzamento	botão
Remate com efeito	botão
Remate em força	botão L1 + botão
Saltar Barreira (ao defender)	botão
Sair da Barreira	botão
Mover barreira	botão L2 /botão R2
Avançar com barreira	botão R1

LIVRES (AVANÇADO)

Chamar 2º marcador	botão L2
2º Marcador Remata em Jeito	botão L2 + botão
2º Marcador faz Assistência com Passé	botão L2 + botão
2º Marcador faz Assistência com Passé Picado	botão L2 + botão
2º Marcador faz Simulação	botão L2 + botão , botão
Chamar 3º marcador	botão R1
3º Marcador Remata em Jeito	botão R1 + botão
3º Marcador faz Simulação	botão R1 + botão , botão

CANTOS E LANÇAMENTOS

Cantos (cruzamento alto)	botão
Cantos (cruzamento baixo)	botão (toque duplo)
Cantos (cruzamento pelo chão)	botão (toque triplo)
Cantos (passe)	botão
Lançamento de Linha Lateral Curto	botão
Lançamento curto (manual)	botão
Lançamento de Linha Lateral Longo	botão
Mover recetor do lançamento	botão

PENÁLTIS

Rematar	botão
Remate em jeito	botão + botão
Remate em chapéu	botão + botão
Mergulhar com o guarda-redes	manípulo direito
Deslocar o Guarda-Redes Lateralmente	manípulo esquerdo (mover lateralmente)

ASSISTÊNCIA PARA NOVOS JOGADORES

Não tens de ser um profissional para fazeres grandes movimentos quando estás em campo. Se és um recém-chegado ao *FIFA 14*, vai a Controlos sob a opção Definições para ativar a Assistência para movimentos específicos. Isto torna mais fácil fazer passes e defesas, sem ser necessário um timing ou um posicionamento perfeitos. Quando estiveres pronto para um maior desafio, escolhe SEMI para teres menos assistência ou MANUAL para que todos os teus golos sejam mérito inteiramente teu.

MOVIMENTOS TÉCNICOS

NOTA: Apenas os jogadores mais dotados tecnicamente conseguem completar os movimentos mais difíceis.

MOVIMENTOS DE 1 ESTRELA

Toques na bola (parado)	botão (manter) + botão (premir)
Finta de pés (parado)	botão (manter)

MOVIMENTOS DE 2 ESTRELAS

Finta de corpo (esquerda ou direita)	manípulo direito / (mover)
Passar o pé sobre a bola (esquerda ou direita)	manípulo direito , , , ,
Passar o pé sobre a bola invertido (esquerda ou direita)	manípulo direito , , , ,
Puxar bola com pitons (esquerda ou direita)	manípulo direito / (manter)
Puxar para trás (parado)	botão + manípulo esquerdo (mover)

MOVIMENTOS DE 3 ESTRELAS

Toque de calcanhar	manípulo direito ↑, ↓ (mover)
Levantar a bola	manípulo direito ↑, ↑, ↑ (mover)
Roleta (esquerda ou direita)	manípulo direito ↓, ↙, ←, ↘, ↑, ↗, →/ ↓, ↘, →, ↗, ↑, ↘, ←
Simular para a esquerda e ir para a direita	manípulo direito ←, ↙, ↓, ↘, →
Simular para a direita e ir para a esquerda	manípulo direito →, ↘, ↓, ↙, ←

MOVIMENTOS DE 4 ESTRELAS

Salto com a Bola (parado)	R3 (premir)
Puxar bola com pitons e fugir para a esquerda	manípulo direito → (manter), manípulo esquerdo ← (manter)
Puxar bola com pitons e fugir para a direita	manípulo direito ← (manter), manípulo esquerdo → (manter)
Toque entre calcanhares	manípulo direito ↑, ↓ (mover)
Toque em arco-íris simples	manípulo direito ↓, ↑, ↑ (mover)
Toque em arco-íris avançado	manípulo direito ↓ (mover), ↑ (manter), ↑ (mover)
Fintar para a esquerda e sair para a direita	manípulo direito ←, ↙, ↓, ↘, →
Fintar para a direita e sair para a esquerda	manípulo direito →, ↘, ↓, ↙, ←
Toque com o calcanhar para a esquerda (enquanto corre)	manípulo direito ↙, ↙
Toque com o calcanhar para a direita (enquanto corre)	manípulo direito ↘, ↘
Arrastar Bola à esquerda (parado)	manípulo direito ↙, ↙
Arrastar Bola à direita (parado)	manípulo direito ↘, ↘
Parar e rodar esquerda/direita (ao correr)	manípulo direito ↑, ← (mover)/ manípulo direito ↑, → (mover)

MOVIMENTOS DE 5 ESTRELAS

Elástico	manípulo direito →, ↘, ↓, ↙, ←
Elástico invertido	manípulo direito ←, ↙, ↓, ↘, →
Simulação de puxar para trás e sair para a esquerda (parado)	botão R1 + manípulo esquerdo ↓, ↘, →, ↙, ↓, ↙, ←
Simulação de puxar para trás e sair para a direita (parado)	botão R1 + manípulo esquerdo ↓, ↙, ←, ↘, ↓, ↘, →
Hocus pocus	manípulo direito ↓, ↙, ←, ↘, ↓, →
Elástico triplo	manípulo direito ↓, ↘, →, ↙, ↓, ↙, ←
Deixar Passar Bola e Mover para a esquerda	manípulo direito → (manter), ↑ (mover)
Deixar Passar Bola e Mover para a direita	manípulo direito ← (manter), ↑ (mover)
Puxar bola com pitons rapidamente (parado)	manípulo direito ↓ (manter)
Cabrito (parado)	manípulo direito ↑, ↑, ↓ (mover)
Rodar (esquerda ou direita)	manípulo direito ↑, ← (mover)/↑, → (mover)
Puxar Bola para a Esquerda e Simular (parado)	manípulo direito ← (manter), → (mover)
Puxar Bola para a Direita e Simular (parado)	manípulo direito → (manter), ← (mover)
Simulação de Letra (ao andar)	botão L2 + botão ⊙ / botão ⊙ , botão ⊗ + manípulo esquerdo ↓
Golpe elástico para a esquerda	manípulo direito ↓, ← (mover)
Golpe elástico para a direita	manípulo direito ↓, → (mover)

TRUQUES DE TOQUES DE 5 ESTRELAS

Levantar bola com peito do pé	botão L2 + botão R1 (manter)
Cabrito para trás	manípulo esquerdo ↓ (manter)
Cabrito para a esquerda	manípulo esquerdo ← (manter)
Cabrito para a direita	manípulo esquerdo → (manter)
Volta ao mundo	manípulo direito ↓, ↙, ←, ↘, ↑, ↗, →, ↘, ↓/ ↓, ↘, →, ↗, ↑, ↘, ←, ↙, ↓
Elástico no ar	manípulo direito ←, → (mover)/ manípulo direito →, ← (mover)
Levantar bola para remate de primeira	manípulo esquerdo ↑ (manter)
Levantar Bola no peito	manípulo esquerdo ↑, L3 (manter), R3 (premir 3 vezes)
Dupla volta ao mundo	manípulo direito ↓, ↙, ←, ↘, ↑, ↗, →, ↘, ↓ (mover) ↑

CONTROLOS PLAYSTATION®MOVE

ATACAR

Cruzamento/Passo Alto	botão X
Táticas	botão A
Rematar	botão C
Movimentos Técnicos	botão B
Desmarcação do colega	botão T
Passo/Passo em profundidade	botão Move

DEFESA

Trocar jogador	botão X
Táticas	botão A
Entrada de carrinho	botão C
Saída do GR	botão B
Marcar um jogador	botão T
Corte/Contenção	botão Move

CONFIGURAR

Quando executares o *FIFA 14* pela primeira vez, escolhe as predefinições ou personaliza-as e seleciona o teu clube.

PREPARAÇÃO PARA O JOGO

Antes de entrares em campo, podes personalizar as tuas Definições de Jogo no ecrã Definições. Escolhe a duração dos teus jogos, o nível de dificuldade, os comentadores, o CPU e a bola que vais usar, entre outros pormenores. Podes também ativar/desativar regras como as lesões e os foras-de-jogo, consoante o nível de realismo que pretendes que os teus jogos tenham.

DICAS DE CÂMARA

Não deixes de dar importância às definições de câmara no menu Definições de Jogo! Cada tipo de jogo tem até sete tipos de câmaras personalizáveis à escolha. Isto permite-te ver o campo e experienciar cada jogo de uma perspetiva que te agrada e seja útil.

GUARDAR E CARREGAR

O *FIFA 14* usa uma funcionalidade de guardar automaticamente que guarda o teu progresso e as Definições mais recentes. Não desligues o teu sistema PlayStation®3 enquanto o ícone de guardar automaticamente está a ser apresentado, senão perdes todas as informações não guardadas.



MENU PRINCIPAL

ÍNICIO

O ecrã Início fornece-te um rápido acesso aos modos de jogo que jogaste mais recentemente. Entra diretamente num jogo selecionando PONTAPÉ DE SAÍDA, forma a tua equipa Ultimate Team, inicia uma Carreira, ou vê as mais recentes Notícias e Alertas do Football Club.

JOGAR

Entra em campo enquanto te embrenhas nos muitos modos de jogo disponíveis no *FIFA 14*, incluindo os modos online e Pontapé de Saída, que usam as estatísticas da vida real para te colocar bem no meio da ação mais recente em campo. Podes ver informações acerca de todos os modos de jogo listados abaixo.

FOOTBALL CLUB

O EA SPORTS™ Football Club é a tua ligação a todos os teus Amigos que jogam *FIFA 14*. Mantém-te a par das atividades deles através de Os Meus Alertas e Notícias de Amigos, e compara o teu progresso com o deles para tentares superá-los nas classificações. Recebes atualizações quando alguém te ultrapassa!

Funcionalidades novíssimas como a possibilidade de oferecer desbloqueáveis do Catálogo como prenda, aceder rapidamente aos estados dos teus Amigos e enviar mensagens, aumentam a tua conectividade com outros jogadores de *FIFA 14*, fazendo do EA SPORTS™ Football Club a rede social do *FIFA 14*.

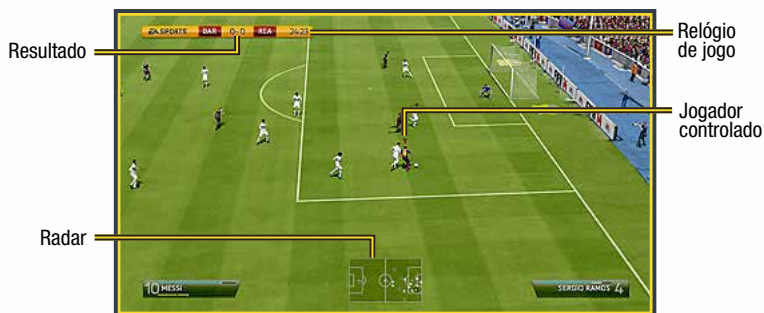
PERSONALIZAR

Accede ao ecrã Personalizar para ajustar as definições dentro do jogo e online, ver o teu perfil, editar equipas e jogadores, pesquisar a Loja *FIFA 14*, espreitar o Cinema de Repetições, gerir conteúdos gerados pelo utilizador através da PlayStation®Network e mais.


COMO JOGAR

Vai ao ecrã Jogar quando estiveres pronto para iniciar a tua carreira futebolística ou disputar um jogo rápido, entre outras coisas. Também podes melhorar o teu trabalho de pés na Arena de Treino e com os Jogos de Perícia.

ECRÃ DE JOGO



BARRA DE ESTADO DO JOGADOR



SUBSTITUIÇÕES

Quando o ícone de substituição aparece ao lado do nome de um jogador, é boa ideia substituí-lo para evitar que o seu desempenho sofra uma quebra devido ao cansaço. Também podes substituir jogadores com diferentes características caso a dinâmica do jogo sofra alterações, bem como pôr em prática novas táticas.

PONTAPÉ DE SAÍDA

Seleciona PONTAPÉ DE SAÍDA no ecrã Jogar para entrares diretamente em campo e enfrentares qualquer clube ou seleção nacional do jogo. As atualizações mais recentes de plantéis e forma requerem uma ligação aos Servidores EA.

DESTAQUES DA SEMANA

Vê os próximos Jogos da Semana da vida real e escolhe um jogo para disputares. Quanto mais alto for o nível de dificuldade que escolheres, mais EXP ganhas. Desafios com base em jogos recentes dão-te a oportunidade de rescreeveres a história. Tens de ter sessão iniciada na tua conta Sony Entertainment Network e nos Servidores EA para disputares estes jogos.

JOGADORES EM FORMA

Vê as mais recentes atualizações da forma dos jogadores na vida real.

EQUIPAS EM FORMA

Vê as classificações atualizadas das equipas na vida real.

FIFA ULTIMATE TEAM

Cria a tua própria equipa Ultimate Team, ajusta-a ao pormenor para aperfeiçoares a Química da Equipa e tenta alcançar o topo das classificações do FIFA Ultimate Team (FUT). Escolhe jogadores com os quais construir Plantéis com uma Química elevada, compra ou vende itens no Mercado de Transferências 24h por dia, 7 dias por semana, sempre em direto e disputa uma série de modos de jogo tanto para um jogador como online.

COMEÇAR

Quando inicias o Ultimate Team pela primeira vez, aprendes a trocar jogadores e a criar ligações entre eles para melhorar a Química da Equipa antes de disputares um jogo de principiante. A partir daí, podes iniciar o teu próprio Plantel e explorar o Mercado de Transferências, a Loja de Pacotes e o teu Clube.

QUÍMICA

A Química é crucial para o sucesso da tua equipa Ultimate Team. Ter uma equipa de estrelas pode ajudar-te a brilhar em campo, mas o teu Plantel tem também de ter a Química certa para te permitir maximizar o seu desempenho. Quanto mais alta a Química, melhor a tua equipa joga nos encontros – e isso dá-te mais hipóteses de ganhares os jogos.

A Pontuação de Química da tua equipa aparece no canto superior direito quando vês o teu Plantel Ativo. Colocar os jogadores nas suas posições preferidas pode melhorar a Química. Também deves encorajar a Química de Nacionalidade, Liga e Clube fazendo com que as ligações entre os jogadores fiquem verdes – cor que indica ligações fortes.


Troca os teus jogadores de posição no ecrã Plantel Ativo e acrescenta novos jogadores do teu Clube ou do Mercado de Transferências para encontrares o equilíbrio ideal para a tua equipa!

ESTILOS DE QUÍMICA

Cada jogador no Ultimate Team tem um Estilo de Química. Isto afeta quais os atributos que serão melhorados com base na Pontuação de Química do jogador. Aparecem setas ao lado dos atributos afetados por um Estilo de Química específico e à medida que vais melhorando a Química, essas setas passam de branco a verde.

Para tirares o máximo partido do teu Plantel, podes aplicar-lhes novos estilos para alterar os seus atributos e, conseqüentemente, as táticas da equipa. Os efeitos permanecem no jogador até ser aplicado um novo Estilo. Podes encontrar estes Estilos nos Pacotes e no Mercado de Transferências.

CONTRATOS

Antes de os jogadores poderem brilhar em campo, precisam de contratos para poderem jogar. Ao visualizares o teu Plantel Ativo, realça um jogador e prime o botão  para aceder ao menu Ações, e depois seleciona APLICAR CONSUMÍVEL para aplicares um contrato a um jogador. Move o manípulo direito para alternares para a visualização de estado, que mostra a quantidade de contratos restantes para cada jogador.

Para te ajudar no início, os jogadores do teu Pacote de Principiante vêm com um Contrato especial de longa duração (45 jogos). Todos os Jogadores encontrados em Pacotes começam com sete Contratos e cada jogo que disputam elimina um Contrato. Se um jogador estiver nos teus suplentes ou reservas mas não entrar em campo, não perde o Contrato relativo a esse jogo.

JOGOS, TORNEIOS E ÉPOCAS

Desafia a tua equipa e colhe os dividendos em Jogos, Torneios e Épocas.

Os jogos de torneios são sempre jogos de eliminação direta a uma mão, e podem ser disputados online ou como jogos de um jogador. Vence jogos para ganhares Moedas ou leva a tua equipa ao topo vencendo Torneios para ganhares Troféus, Moedas e às vezes até Pacotes.

As Épocas são compostas por 10 jogos, que podem ser disputados Online ou no modo Um Jogador. Tenta sagrar-te campeão da Época ou pelo menos assegurar a subida de divisão! Neste modo, o sistema de subida de divisão, permanência e despromoção significa que perderes um jogo não elimina a tua equipa da época, dando-te a oportunidade de te recuperares das derrotas.


MERCADO DE TRANSFERÊNCIAS

O Mercado de Transferências é a central de compra, listagem e venda de itens. Aqui podes encontrar novos Jogadores para aumentar a pontuação geral do teu Plantel, bem como a Pontuação de Química. Se estás à procura de um novo Jogador, usa os filtros de pesquisa como por exemplo, Qualidade, Posição, Estilo de Química e Preço, para encontrares rapidamente o futebolista ideal para reforçar o teu Plantel Ativo.

PESQUISAR POR NOME

Se pretendes pesquisar um Jogador específico para reforçar o teu Plantel, usa a primeira opção na Pesquisa de Jogador para introduzires o seu nome próprio ou apelido. Isto permite-te selecionar facilmente o jogador que queres com base nos resultados da pesquisa que aparecem.

PESQUISAR A PARTIR DO PLANTEL

Pela primeira vez no Mercado de Transferências, podes pesquisar um Jogador diretamente a partir do teu Plantel Ativo, compará-lo com outros Jogadores e submeter uma Proposta de Transferência por ele se assim quiseres. Basta realçares o Jogador no ecrã do teu Plantel Ativo, premir o botão  para acederes ao menu Ações, selecionar TROCAR JOGADOR e depois PESQUISAR MERCADO TRANSFERÊNCIAS.

LOJA DE PACOTES

Compra Pacotes a partir da loja para encontrares novos jogadores para o teu Plantel. Às vezes também ganharás Pacotes por venceres Torneios ou como recompensa especial no final de uma Época.

O MEU CLUBE

À medida que vais ganhando novos jogadores através do Mercado de Transferências e de Pacotes que tenhas comprado ou ganho terás Jogadores mais do que suficientes para um Plantel. O Meu Clube contém todos os jogadores que não estão no teu Plantel atual, bem como os teus Consumíveis e outros itens.

CLASSIFICAÇÕES

Espreita as classificações para te comparares com os teus Amigos ou com os 100 melhores utilizadores de FUT de todo o mundo à medida que constróis a tua equipa Ultimate Team, disputa Torneios e Épocas e evolui o teu Clube.

CARREIRA

O modo Carreira é uma experiência envolvente que te proporciona a hipótese de jogares ao longo de uma carreira futebolística completa. O modo Carreira está dividido em duas áreas diferentes: Jogador e Treinador. Começa como jogador e vai progredindo em ambas, ou começa mais tarde como treinador.

CARREIRA DE JOGADOR

Cria o teu próprio jogador ou assume o controlo de um jogador de futebol profissional, jogando em diversas ligas, taças e competições continentais para melhorares o teu nível de forma e, mais cedo ou mais tarde, seres chamado à tua seleção nacional.

CARREIRA DE TREINADOR

Assume o controlo das questões financeiras do teu clube preferido e satisfaz a Direção. Pesquisa novos jogadores, gere o orçamento, e toma decisões chave relativas aos jogadores e ao plantel à medida que conduzes o teu clube até ao topo.

REDE GLOBAL DE TRANSFERÊNCIAS

Uma das tuas tarefas como treinador é observar e pesquisar novos jogadores e a nova Rede Global de Transferências do *FIFA 14* faz com que isso seja mais recompensador do que nunca. Envia olheiros para diferentes países para que eles observem as respetivas ligas, e define as Instruções de Observação de modo a encontrares jogadores que correspondam aos teus critérios. Também podes pesquisar os nomes de jogadores específicos que pretendas. Quando tiveres encontrado possíveis recruta, designa um olheiro para os observar e toma a melhor decisão para a tua equipa.

ÉPOCAS

Diverte-te com os melhores e mais competitivos jogos online nivelados com as Épocas. À medida que disputas 10 jogos por época, tenta ganhar pontos suficientes para evitares a despromoção, conquistares a subida para a divisão acima – ou até conquistar o título da divisão. Não vai ser fácil! Quanto mais alta a divisão, mais dura será a competição e mais difícil será alcançar a subida, portanto prepara-te para um verdadeiro desafio futebolístico.

ÉPOCAS COOP

Pela primeira vez, domina o campo com um Amigo à medida que jogam o modo Épocas na mesma equipa. As Épocas Coop. são o próximo passo dos jogos online, permitindo-te juntares-te a um Amigo online e jogar 2 contra 2. Enfrentem o desafio de chegar à Divisão 1 e encher a vossa vitrine de troféus!

CLUBES PRO

Junta-te a ou cria um Clube Profissional para jogares lado a lado com Amigos e outros utilizadores de *FIFA 14* em jogos online até um máximo de 11 contra 11.

Com o teu clube, podes competir em 10 jogos por época e tentar alcançar a promoção nas divisões da liga. Cria e evolui o teu Profissional online competindo em Encontros de Clube ou Jogos Rápidos, e conquista êxitos para desbloqueares atributos melhores, características únicas, festejos de golo e melhorias de equipamento. O trabalho de equipa é essencial se queres marcar golos, vencer jogos e criar o melhor jogador Profissional possível.

AMIGÁVEIS ONLINE

Convida um Amigo para disputar um jogo online e acompanhem o registo da vossa rivalidade para provarem quem é o melhor dentro das quatro linhas em épocas de cinco jogos. Ganha mais pontos em cinco jogos para conquistares o troféu e depois mantém-te à frente da competição na próxima época, quando tentares defender o teu título!

JOGOS DE PERÍCIA

Melhora os teus dotes futebolísticos completando desafios que testam movimentos específicos, tais como os remates picados, os livres e o drible. À medida que vais dominando estas capacidades, desbloqueias Desafios de Perícia para te tornares Lendário em cada técnica. Compara-te com os teus Amigos e outros utilizadores nas classificações para teres aquela motivação extra à medida que vais progredindo pelos diferentes níveis!

TORNEIO

Disputa uma liga ou torneio oficial, ou cria um torneio e disputa os jogos para veres quem conquista a tua taça fictícia. Escolhe quantas equipas participam e define as regras e os encontros para ajustares ao pormenor os eventos.

Quando iniciares a competição, podes disputar os jogos ou simulá-los. Um ecrã com um calendário, estatísticas das equipas, resultados dos jogos, registos e a árvore do torneio mantém-te a par da ação à medida que as equipas competem para se sagrar campeãs do torneio.

JOGADOR PRO

Joga para vencer e conquistar o apreço do público no modo Jogador Pro. Podes assumir o controlo de um jogador específico ou guarda-redes em campo e seguir toda a ação com a Câmara 3ª Pessoa focada no jogador. Selecciona JOGADOR PRO ou GR PRO a partir da opção Mais no ecrã Jogar para começares.

NOTA: A Câmara 3ª Pessoa só está disponível ao jogar como jogador individual nos modos Jogador Pro e GR Pro. Ao jogares com os teus Amigos é utilizada a câmara Pro normal.

CONTROLOS DE JOGADOR PRO

Se vais jogar como um profissional, tens de pensar como um. Quando a tua equipa estiver a atacar, decide qual o momento certo para fazeres as tuas desmarcações e pedires a bola. Ao defender, assegura-te de que proteges a tua baliza das ameaças adversárias. O trabalho de equipa é tudo no futebol e a comunicação com os teus colegas de equipa é a chave para o êxito. Onde quer que estejas no campo, certifica-te de que utilizas os controlos abaixo para aumentares as tuas hipóteses de vitória.

Pedir passe/Cruzamento	botão ⊗
Pedir ou sugerir passe em profundidade	botão ▲
Sugerir remate	botão ●

INDICADORES

O modo Jogador Pro proporciona exatamente os mesmos desafios enfrentados pelos jogadores reais. Usa os indicadores fornecidos para te assegurares de que estás sempre na melhor posição em campo.



POSICIONAMENTO

Saber sempre onde estar dentro de campo é um dever, independentemente da posição que adotes. Para melhorares o teu sentido posicional dentro de campo, utiliza as setas como guias. Segue-as até desaparecerem para te certificares de que estás no sítio certo, no momento certo.



FORA DE JOGO

Para evitares que o árbitro auxiliar ponha fim a mais uma jogada de ataque, mantém a bandeirola debaixo de olho. Sempre que te colocas numa posição de fora de jogo, aparece um ícone de bandeira. Para evitares ser apanhado em fora de jogo e perderes Pontos de EXP preciosos, volta para trás do último defesa adversário para te colocares de novo em jogo.



MARCAÇÃO





Na maior parte das vezes, os golos acontecem quando os jogadores adversários são deixados sem marcação e é da tua responsabilidade certificares-te de que isso não acontece. Um círculo vermelho aparece sob qualquer jogador que esteja com espaço e que tu deveses estar a marcar. Aproxima-te desses jogadores logo que possas!

CONTROLOS DE GR PRO





O Guarda-Redes é uma das posições mais importantes num campo de futebol. No modo GR Pro assumes o controlo do guarda-redes e tens de manter a baliza da tua equipa protegida! Mantém um bom posicionamento diante da baliza, defende remates, interceta cruzamentos, e distribui a bola para os teus colegas após as defesas. Mantém-te alerta! Não te podes dar ao luxo de falhar.

NOTA: Existem dois modos de câmara no modo GR Pro. Um permite-te seguir a bola enquanto a ação se desenrola em campo. O outro permite-te focar no guarda-redes e preparares-te para os ataques contrários. Prime o botão **SELECT** para alternares entre os dois ângulos de forma a manteres um posicionamento correto dentro das quatro linhas.

ATACAR SEM BOLA

Pedir ou sugerir um passe	botão 
Sugerir passe em profundidade	botão 
Sugerir cruzamento	botão 
Sugerir remate	botão 
Alternar alvo da câmara	botão SELECT

DEFENDER DENTRO DA PRÓPRIA GRANDE ÁREA

Mergulhar	manípulo direito (manter)/ botão  (em movimento)
Posicionamento automático	botão L1 (manter)
Movimento lento de frente para a bola	botão L2 + manípulo esquerdo
Sair/Socar	botão  (manter)
Atirares-te aos pés	botão 
Defesa em antecipação	botão 
Contenção do 2º defesa	botão R1 (manter)
Alternar alvo da câmara	botão SELECT

EA SPORTS™ ARENA

A EA SPORTS™ Arena permite-te testar as tuas capacidades em campo à medida que disputas jogos online para ganhares prémios.

FRENTE A FRENTE

Enfrenta outro jogador de *FIFA 14* num jogo 1 contra 1 através da tua conta Sony Entertainment Network e dos Servidores EA. Embora estes jogos não sejam nivelados, são uma forma entusiasmante de testares a tua capacidade frente a outra pessoa.

SALAS DE ESPERA

Seleciona SALAS DE ESPERA para encontrares jogos online através da tua conta Sony Entertainment Network e dos Servidores EA. Aqui podes escolher entre disputar jogos nivelados ou não nivelados.

ARENA DE TREINO

A partir da opção Mais no ecrã Jogar, seleciona a ARENA DE TREINO para aperfeiçoares as tuas capacidades de drible e remate contra o guarda-redes, treinar lances de bola parada ou criar as tuas próprias desmarcações e táticas personalizadas.

CENTRO DE CRIAÇÃO

Põe-te online e visita www.easportsfootballclub.com para conceberes os teus próprios jogadores e criar a equipa dos teus sonhos. Escolhe o aspeto, os acessórios e os atributos do teu jogador e cria uma equipa com um símbolo e equipamentos distintivos. Também podes gerir as formações e táticas da tua equipa diretamente na Internet.

Partilha as tuas criações com os teus Amigos e transfere os teus conteúdos favoritos para o teu sistema PlayStation®3 para os poderes usar em torneios, jogos Pontapé de Saída e online. Também é possível aceder a jogadores criados na Arena de Treino e no modo Carreira.

PERFIL *FIFA 14*

Seleciona PERFIL no ecrã Personalizar para veres o teu perfil *FIFA 14*. A partir daqui podes carregar a tua carreira, gerir os teus plantéis ou carregar um torneio.

CINEMA DE REPETIÇÕES

O Cinema de Repetições permite-te ver os melhores momentos de jogos online e offline. Para preparares as filmagens para mais tarde as visualizares no Cinema de Repetições, prime o botão **START** durante qualquer jogo para acederes ao menu de pausa, e depois selecciona **REPETIÇÃO** para começares a editar filmagens recentes do teu jogo atual. Guarda até 50 melhores momentos no Cinema de Repetições e envia os teus favoritos para partilhares com os teus Amigos através do www.easportsfootballclub.com.

EA SPORTS™ EXTRAS

As emoções ficam ao rubro quando tens gritos, cânticos e música para completares a tua experiência futebolística. Define o grito de vitória da tua equipa favorita ou os cânticos relativos a uma equipa rival, bem como outros sons para diferentes eventos. Também podes pesquisar as músicas e selecionar canções para personalizares a tua banda sonora *FIFA 14* com o EA SPORTS™ Trax, ou ver a talentosa equipa por trás deste título acedendo aos créditos do jogo.

GESTÃO DA EQUIPA

Antes de entrares em campo, seleciona **EDITAR EQUIPAS** e depois **GESTÃO DA EQUIPA** no ecrã Personalizar para te assegurares de que o teu plantel está ao seu melhor. Aqui podes ver e ajustar o teu 11 Inicial, rever e reordenar os teus Marcadores de Bolas Paradas, definir a tua Formação e escolher de entre mais de uma dúzia de Estilos de Equipa. Este menu está também disponível antes de cada jogo em todos os modos exceto na Carreira de Jogador.

PRECISAS DE AJUDA?

A equipa de Assistência ao Cliente EA está aqui para garantir que tiras o melhor partido do teu jogo – em qualquer momento, em qualquer lugar. Quer seja online, nos fóruns da comunidade, através de chat ou pelo telefone, os nossos especialistas nos jogos estão disponíveis e prontos a ajudar-te.



Apoio Online

Para teres acesso instantâneo a todos os nossos FAQs (Perguntas Mais Frequentes) e artigos de ajuda, visita help.ea.com/pt. Fazemos atualizações diárias, por isso procura aqui os problemas e resoluções mais recentes.



Apoio Telefónico

Tens também disponível o apoio telefónico, 7 dias por semana, das 9 às 22 horas GMT, ao ligar para o **308 800 880** (as chamadas têm o custo habitual do teu fornecedor de telecomunicações).