



FIFA 14



SOMMAIRE

COMMANDES DU JEU	3
CONFIGURATION	10
MENU PRINCIPAL	11
JOUER À FIFA 14	12
BESOIN D'AIDE ?	22

COMMANDES DU JEU

Allez dans PERSONNALISER > PARAMÈTRES > PARAMÈTRES COMMANDES pour définir vos préférences. Sélectionnez l'une des trois configurations de manettes à utiliser et activez certaines options d'assistance si vous voulez apprendre à jouer à votre rythme.

REMARQUE : les commandes mentionnées dans ce manuel correspondent à la configuration classique.

SE DÉPLACER

Déplacements	Joystick gauche
Contrôler/pousser le ballon	Touche R2 + joystick droit
Accélération	Touche R2 (maintenir)
Arrêter le ballon et faire face au but	Joystick gauche (relâcher) + touche L1
Protection/Dribble lent/Lutte	Touche L2 (maintenir)
Dribbles de face	Touche L2 + touche R2
Gestes techniques	Joystick droit
Arrêter le ballon	Joystick gauche (relâcher) + touche R2

EN ATTAQUE (SIMPLE)

Passe courte/tête	Touche X
Passe lobée/Centre/Tête	Touche □
Passe en profondeur	Touche △
Tir/Volée/Tête	Touche ○
Appel de balle	Touche L1
Balle piquée	Touche L1 + touche ○
Tir en finesse	Touche R1 + touche ○
Feinte de tir	Touche ○ , touche X
Feinte de passe	Touche □ , touche X

EN ATTAQUE (AVANCÉ)

Arrêt brusque et protection (en dribblant)	Touche L2
Passe en profondeur piquée	Touche L1 + touche ▲
Passe lobée avec rebond	Touche R1 + touche ■
Centre à mi-hauteur	Touche ■ (double appui bref)
Centre à ras de terre	Touche ■ (triple appui bref)
Centre immédiat	Touche L1 + touche ■
Laisser filer	Touche R1 (maintenir)
Annuler	Touche L2 + touche R2
Passe en finesse	Touche R1 + touche ⊗
Tir intuitif	Touche L2 (maintenir) + touche ○

TACTIQUE

Piège du hors-jeu	Touche ↑ , touche ↑
Pressing collectif	Touche ↑ , touche ↓
Changement d'aile	Touche ↑ , touche ←
DC en soutien	Touche ↑ , touche →

EN DÉFENSE

Changer de joueur	Touche L1
Changement de joueur (manuel)	Joystick droit
Tacle/Tirage de maillot (en courant)	Touche ○
Tirage de maillot (lors d'un marquage)	Touche ○ (maintenir)
Tacle glissé	Touche ■
Dégagement	Touche ○
Se mettre en opposition	Touche L2 (maintenir)
Contenir	Touche ⊗ (maintenir)
Contenir coéquipier	Touche R1 (maintenir)
Lutte pour le ballon	Touche L2 + touche R2

GARDIEN

Dégager	Touche /touche
Lancer/Passer	Touche
Sortir/Lâcher le ballon	Touche
Rester sur ligne de but	Touche (appuyer deux fois)
Prendre le ballon	Touche
Contrôler le gardien	Touche SELECT









COUPS FRANCS (SIMPLE)

Passé à ras de terre	Touche
Passé haute/centre	Touche
Frappe enroulée	Touche
Frappe en force	Touche + touche
Saut du mur (en défense)	Touche
Charge du mur	Touche
Déplacer le mur	Touche /touche
Faire avancer le mur	Touche






COUPS FRANCS (AVANCÉ)

Appeler 2e tireur	Touche
Frappe enroulée 2e tireur	Touche + touche
Déviation 2e tireur	Touche + touche
Balle piquée 2e tireur	Touche + touche
Course de feinte 2e tireur	Touche + touche , touche
Appeler 3e tireur	Touche
Frappe enroulée 3e tireur	Touche + touche
Course de feinte 3e tireur	Touche + touche , touche

CORNERS ET REMISES EN JEU

Corners (centre en hauteur)	Touche 
Corners (centre à mi-hauteur)	Touche  (double appui bref)
Corners (centre à ras de terre)	Touche  (triple appui bref)
Corners (passe)	Touche 
Remise en jeu courte	Touche 
Remise en jeu courte (manuel)	Touche 
Remise en jeu longue	Touche 
Changer joueur sur réception de touche	Touche 

PÉNALTYS

Tir	Touche 
Tir en finesse	Touche  + touche 
Balle piquée	Touche  + touche 
Plongeon du gardien	Joystick droit
Déplacement latéral du gardien	Joystick gauche (déplacer sur les côtés)

ASSISTANCE POUR LES NOUVEAUX UTILISATEURS

Inutile d'être un pro pour faire des gestes impressionnants sur le terrain. Si vous découvrez *FIFA 14*, allez dans la section Paramètres commandes depuis le menu Paramètres pour activer l'assistance sur certains gestes. Les passes et les arrêts seront plus faciles et vous n'aurez pas à soigner le timing ou le placement. Dès que vous êtes prêt à corser un peu les choses, choisissez SEMI pour moins d'assistance ou MANUEL pour ne bénéficier d'aucune assistance sur vos actions.

GESTES TECHNIQUES

REMARQUE : seuls les joueurs les plus talentueux peuvent réussir les gestes techniques les plus délicats.

GESTES 1 ÉTOILE

Jongle (debout)	Touche L2 (maintenir) + touche R1 (appui bref)
Feinte de pied (à l'arrêt)	Touche LT (maintenir)

GESTES 2 ÉTOILES

Feinte de corps (gauche ou droite)	Joystick droit ←/→ (petit coup)
Passement de jambes (gauche ou droite)	Joystick droit ↑, ↘, ←/↑, ↗, →
Passement de jambes inversé (gauche ou droite)	Joystick droit ←, ↘, ↑/→, ↗, ↑
Râteau (gauche ou droite)	Joystick droit ←/→ (maintenir)
Râteau arrière (debout)	Touche R1 + joystick gauche ↓ (petit coup)

GESTES 3 ÉTOILES

Talonnade	Joystick droit ↑, ↓ (petit coup)
Pichenette vers le haut	Joystick droit ↑, ↑, ↑ (petit coup)
Roulette (gauche ou droite)	Joystick droit ↓, ↘, ←, ↘, ↑, ↗, →/ ↓, ↘, →, ↗, ↑, ↘, ←
Feinte vers la gauche et départ à droite	Joystick droit ←, ↘, ↓, ↘, →
Feinte vers la droite et départ à gauche	Joystick droit →, ↘, ↓, ↘, ←

GESTES 4 ÉTOILES

Saut du crapaud (debout)	Touche R3 (appui bref)
Râteau départ à gauche	Joystick droit → (maintenir), joystick gauche ← (maintenir)
Râteau départ à droite	Joystick droit ← (maintenir), joystick gauche → (maintenir)
Double talonnade	Joystick droit ↑, ↓ (petit coup)
Arc-en-ciel simple	Joystick droit ↓, ↑, ↑ (petit coup)
Arc-en-ciel avancé	Joystick droit ↓ (petit coup), ↑ (maintenir), ↑ (petit coup)
Feinte à gauche et départ à droite	Joystick droit ←, ↘, ↓, ↘, →
Feinte à droite et départ à gauche	Joystick droit →, ↘, ↓, ↘, ←
Talonnade intérieur gauche (en courant)	Joystick droit ↘, ↘
Talonnade intérieur droite (en courant)	Joystick droit ↘, ↘
Louche au sol à gauche (debout)	Joystick droit ↘, ↘
Louche au sol à droite (debout)	Joystick droit ↘, ↘
Arrêt et changement de direction gauche/ droite (en courant)	Joystick droit ↑, ← (petit coup)/ joystick droit ↑, → (petit coup)

GESTES 5 ÉTOILES

Flip flap	Joystick droit →, ↘, ↓, ↙, ←
Flip flap inversé	Joystick droit ←, ↙, ↓, ↘, →
Feinte râteau arrière et sortie à gauche (à l'arrêt)	Touche R1 + joystick gauche ↓, ↘, →, ↙, ↓, ↙, ←
Feinte râteau arrière et sortie à droite (à l'arrêt)	Touche R1 + joystick gauche ↓, ↙, ←, ↘, ↓, ↘, →
Hocus pocus	Joystick droit ↓, ↙, ←, ↘, ↓, →
Triple flip flap	Joystick droit ↓, ↘, →, ↙, ↓, ↙, ←
Râteau et talonnade à gauche	Joystick droit → (maintenir), ↑ (petit coup)
Râteau et talonnade à droite	Joystick droit ← (maintenir), ↑ (petit coup)
Râteaux rapides (à l'arrêt)	Joystick droit ↓ (maintenir)
Coup du sombrero (debout)	Joystick droit ↑, ↑, ↓ (petit coup)
Changement de direction (gauche ou droite)	Joystick droit ↑, ← (petit coup)/ ↑, → (petit coup)
Feinte de râteau à gauche (à l'arrêt)	Joystick droit ← (maintenir), → (petit coup)
Feinte de râteau à droite (à l'arrêt)	Joystick droit → (maintenir), ← (petit coup)
Feinte de coup du foulard (en trotinant)	Touche L2 + touche ○ /touche ◎ , touche ⊗ + joystick gauche ↓
Elastico gauche	Joystick droit ↓, ← (petit coup)
Elastico droite	Joystick droit ↓, → (petit coup)

JONGLES 5 ÉTOILES

Pichenette vers le haut sur les lacets	Touche L2 + touche R1 (maintenir)
Coup du sombrero à l'envers	Joystick gauche ↓ (maintenir)
Coup du sombrero à gauche	Joystick gauche ← (maintenir)
Coup du sombrero à droite	Joystick gauche → (maintenir)
Tour du monde	Joystick droit ↓, ↙, ←, ↖, ↑, ↗, →, ↘, ↓/ ↓, ↘, →, ↗, ↑, ↖, ←, ↙, ↓
Flip flap en l'air	Joystick droit ←, → (petit coup)/Joystick droit →, ← (petit coup)
Pichenette vers le haut pour reprise de volée	Joystick gauche ↑ (maintenir)
Déviation du torse	Joystick gauche ↑, L3 (maintenir), R3 (triple appui bref)
T. tour du monde	Joystick droit ↓, ↙, ←, ↖, ↑, ↗, →, ↘, ↓ (petit coup) ↑

COMMANDES PLAYSTATION®MOVE

ATTAQUER

Centre/lob	Touche X
Tactique	Touche A
Tir	Touche C
Gestes techniques	Touche B
Appel de balle	Touche T
Passe/ballon en profondeur	Touche Move

DÉFENSE

Changement de joueur	Touche X
Tactique	Touche A
Tacle glissé	Touche C
Sortie du gardien	Touche B
Marquage individuel	Touche T
Taquer/contenir	Touche Move

CONFIGURATION

Lorsque vous lancez pour la première fois *FIFA 14*, choisissez les paramètres par défaut ou personnalisez les vôtres et sélectionnez votre club.

PRÉPARATIFS DU MATCH

Avant de prendre la direction du terrain, vous pouvez personnaliser les paramètres de jeu depuis l'écran Paramètres. Choisissez la durée des matchs, le niveau de difficulté, les commentaires, l'équipe de l'IA et le ballon que vous utiliserez, entre autres. Vous pouvez également activer ou désactiver certaines règles comme les blessures et les hors-jeu en fonction du réalisme que vous voulez donner à vos matchs.

ASTUCES CAMÉRA

Ne négligez pas les paramètres de la caméra dans le menu Paramètres de jeu ! Chaque type de match dispose d'une option de caméra personnalisable et vous pouvez choisir jusqu'à sept types de caméra. Cela vous permet de voir le terrain et de vivre chaque match depuis une perspective qui vous convient.

SAUVEGARDE ET CHARGEMENT

FIFA 14 utilise une fonction qui sauvegarde automatiquement votre progression et vos plus récents paramètres. N'éteignez pas votre système PlayStation®3 lorsque l'icône de sauvegarde automatique s'affiche, sinon vous perdrez toutes les informations non sauvegardées.



MENU PRINCIPAL

ACCUEIL

Cette section vous donne un accès rapide aux modes de jeu auxquels vous avez joué récemment. Disputez directement un match en sélectionnant COUP D'ENVOI, composez votre équipe de rêve, débutez une Carrière ou consultez les dernières Infos et Alertes Football Club.

JOUER

Foncez sur le terrain avec les nombreux modes de jeu disponibles dans *FIFA 14*, comme les modes en ligne et le mode Coup d'envoi qui utilise les stats réelles pour vous plonger au cœur de l'actualité du football. Vous pouvez accéder aux infos sur tous les modes de jeu mentionnés ci-dessous.

FOOTBALL CLUB

EA SPORTS™ Football Club est votre lien avec tous vos amis qui jouent à *FIFA 14*. Ne ratez rien de leur activité grâce aux Alertes et aux Infos de vos Amis, comparez vos progressions pour essayer de les devancer dans les classements. Vous recevrez des mises à jour lorsque quelqu'un vous aura devancé !

Vous découvrirez de nouvelles fonctionnalités qui vous permettront d'offrir des éléments à débloquent du catalogue, d'accéder rapidement au statut de vos amis, d'envoyer des messages pour renforcer votre lien avec vos amis *FIFA 14*. Toutes ces options contribuent à faire d'EA SPORTS™ Football Club le réseau social de *FIFA 14*.

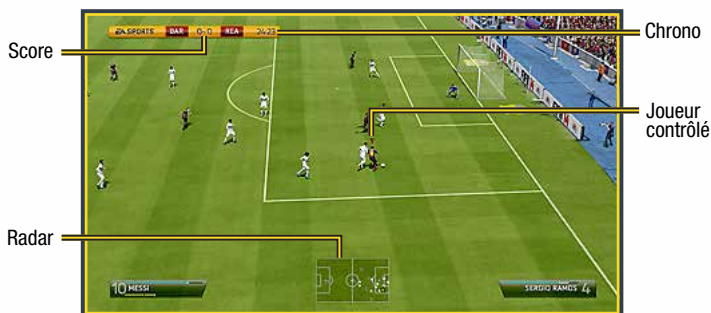
PERSONNALISER

Accédez à l'écran de personnalisation pour régler les paramètres en match et en ligne, voir votre profil, modifier les équipes et les joueurs, parcourir la boutique *FIFA 14*, consulter le gestionnaire de ralentis, gérer le contenu généré par les utilisateurs via PlayStation®Network et bien plus encore.

JOUER À FIFA 14

Accédez à l'écran Jouer quand vous êtes prêt pour débiter votre carrière ou disputer un match rapide, entre autres. Vous pouvez également améliorer votre technique dans l'Arène ou grâce aux Jeux techniques.

ÉCRAN DE JEU



JAUGE DE FATIGUE



REPLACEMENTS

Lorsque l'icône de remplacement s'affiche à côté du nom d'un joueur, il est judicieux de le faire sortir du terrain pour éviter que ses performances ne s'amenuisent en raison de sa fatigue. Vous pouvez également remplacer des joueurs de niveaux différents si la physiologie du match change et que vous devez modifier votre tactique.

COUP D'ENVOI

Sélectionnez COUP D'ENVOI pour foncer sur le terrain et affronter un club ou une équipe nationale. Les dernières mises à jour sur les effectifs et les niveaux de forme nécessitent une connexion aux serveurs EA.

TEMPS FORTS DE LA SEMAINE

Consultez les véritables Matches de la semaine à venir et choisissez-en un à disputer. Plus vous choisissez un niveau difficile, plus vous remporterez d'EXP. Les défis basés sur les matchs récents vous offrent l'opportunité de réécrire l'histoire. Vous devez être connecté à votre compte Sony Entertainment Network et aux serveurs EA pour pouvoir disputer ces rencontres.

JOUEURS EN FORME

Consultez les dernières mises à jour des véritables joueurs en forme.

ÉQUIPES EN FORME

Consultez les notes mises à jour des véritables équipes.

FIFA ULTIMATE TEAM

Créez votre équipe de rêve, affinez-la pour renforcer votre collectif et essayez d'atteindre le sommet des classements FIFA Ultimate Team (FUT). Choisissez des joueurs pour bâtir des équipes avec un fort collectif, achetez ou vendez des éléments 24 heures sur 24 et 7 jours sur 7 sur le Marché des transferts et jouez dans différents modes de jeu en solo ou en ligne.

POUR COMMENCER

Lorsque vous lancez pour la première fois Ultimate Team, vous apprendrez comment échanger et lier les joueurs pour améliorer le collectif avant de disputer un match de démarrage. À partir de là, vous pouvez commencer à créer votre propre équipe et à explorer le Marché des transferts, la boutique de packs et votre club.

COLLECTIF

Le collectif est l'élément clé qui vous fera réussir dans Ultimate Team. Si vous disposez de stars dans votre équipe, vous pourrez briller sur le terrain, mais votre formation doit également disposer d'un bon collectif pour vous permettre de maximiser ses performances. Plus votre collectif est fort, plus votre équipe sera performante pendant les matchs. Vous aurez alors plus de chances de vous imposer.

La note du collectif de votre formation apparaît dans le coin supérieur droit lorsque vous visualisez votre équipe active. Placez les joueurs à leur poste de prédilection pour améliorer le collectif. Vous devez aussi encourager une correspondance entre les nationalités, les championnats et les clubs en reliant les joueurs pour que les liens entre eux soient verts (ceci indique un lien fort).


Échangez vos joueurs depuis l'écran de votre équipe active et ajoutez-en de nouveaux en provenance de votre club ou du Marché des transferts pour trouver le bon équilibre pour votre équipe !

STYLES

Chaque joueur d'Ultimate Team dispose de son propre style. Cela a une incidence sur les aptitudes qui seront améliorées en fonction de la note « Collectif » du joueur. Des flèches apparaissent à côté des aptitudes affectées par un style. À mesure que vous essayez de renforcer votre collectif, elles passeront du blanc au vert.

Pour tirer le meilleur parti de votre équipe, vous pouvez appliquer de nouveaux styles pour modifier les aptitudes mais également votre tactique globale. Les effets perdurent sur un joueur jusqu'à ce qu'un nouveau style soit appliqué. Vous pouvez trouver ces styles dans les packs et sur le Marché des transferts.

CONTRATS

Avant que vos joueurs puissent exceller sur le terrain, ils ont besoin de contrats pour pouvoir disputer des matchs. Lorsque vous visualisez votre équipe active, mettez un joueur en surbrillance et appuyez sur la touche  pour accéder au menu Actions et sélectionnez **APPLIQUER CONSOMMABLE** pour lui appliquer un contrat. Orientez le joystick droit pour passer au statut afin de savoir combien de contrats il reste à chaque joueur.

Pour vous permettre de débiter sereinement, les joueurs de votre pack de démarrage s'accompagnent de contrats spéciaux longue durée (45 matchs). Tous les joueurs trouvés dans les packs commencent avec sept contrats. À chaque match disputé, une unité de contrat est retranchée de leur capital. Si un joueur figure dans vos remplaçants ou dans votre réserve mais qu'il ne rentre pas sur le terrain, il ne perdra pas de contrat à la suite de cette rencontre.

MATCHS, COMPÉTITIONS ET SAISONS

Préparez votre équipe et raflez les récompenses dans les matchs, les compétitions et les saisons.

Les compétitions proposent toujours des matchs simples à élimination directe qui peuvent être disputés en ligne ou en solo. Remportez les rencontres pour gagner des crédits ou adjugez-vous le titre pour obtenir des trophées, des crédits et parfois même des packs.

Les Saisons se composent de 10 matchs, jouables en ligne ou en mode solo. Essayez d'aller jusqu'au bout pour remporter la saison et être promu ! Dans ce mode, le système de promotion, de maintien et de relégation fait qu'une défaite n'est pas éliminatoire pour le reste de la saison. Vous aurez la possibilité de rebondir si vous avez été battu.

LE MARCHÉ DES TRANSFERTS


C'est là que vous pouvez acheter, lister et vendre des éléments. Vous pourrez également y trouver de nouveaux joueurs pour renforcer la note globale de votre équipe et son collectif.

Si vous cherchez un nouveau joueur, utilisez les filtres de recherche comme la qualité, le poste, le style et le prix pour trouver rapidement le footballeur idéal pour étoffer votre équipe active.

RECHERCHE PAR NOM

Si vous souhaitez chercher un joueur en particulier pour garnir votre équipe, utilisez la première option dans la Recherche de joueur pour saisir son prénom ou son nom. Vous pourrez ainsi sélectionner facilement le joueur que vous voulez en fonction des résultats de la recherche.

RECHERCHE PAR ÉQUIPE

Pour la première fois sur le Marché des transferts, vous pouvez chercher un joueur directement depuis votre équipe active, le comparer à d'autres joueurs et soumettre une offre si vous le désirez. Mettez simplement le joueur en surbrillance dans l'écran de votre équipe active, appuyez sur la touche  pour faire apparaître le menu Actions, sélectionnez ÉCHANGER JOUEUR puis RECHERCHE MARCHÉ DES TRANSFERTS.

BOUTIQUE DE PACKS

Achetez des packs dans la boutique pour trouver de nouveaux joueurs pour votre équipe. Parfois, vous remporterez également des packs après avoir remporté des compétitions ou encore une récompense spéciale en fin de saison.

MON CLUB

Une fois que vous aurez gagné de nouveaux joueurs sur le Marché des transferts ou dans les packs que vous aurez achetés ou gagnés, vous aurez plus de joueurs qu'il n'en faut pour une équipe. La section Mon Club contient tous les joueurs ne figurant pas dans votre équipe actuelle ainsi que vos consommables et d'autres éléments.

CLASSEMENTS

Au fur et à mesure que vous créez votre équipe de rêve, que vous disputez des compétitions et des saisons et que votre club s'étoffe, consultez les classements pour vous situer par rapport à vos amis ou au Top 100 international de FUT.

CARRIÈRE

Dans ce mode, vous vous retrouverez dans la peau d'un footballeur professionnel, tout au long de sa carrière. Le mode Carrière comporte deux parties distinctes : celle de joueur et celle de manager. Commencez en tant que joueur et exercez les deux métiers ou commencez plus tard en tant que manager.

CARRIÈRE DE JOUEUR

Créez votre propre joueur ou prenez en mains la destinée d'un footballeur professionnel et disputez différents championnats, coupes et compétitions continentales pour progresser avec pour ambition suprême d'être appelé en sélection nationale.

CARRIÈRE DE MANAGER

Prenez en charge l'aspect financier de votre club préféré et gagnez la confiance du CA. Repérez de nouveaux joueurs, gérez votre budget et prenez des décisions importantes à propos de vos joueurs et de votre équipe pour essayer de faire triompher votre club.

RÉSEAU DE RECRUTEMENT

En tant que manager, l'une de vos responsabilités est de repérer de nouveaux joueurs et le nouveau réseau de recrutement de *FIFA 14* est encore plus gratifiant que jamais. Envoyez des recruteurs dans différents pays pour étudier les championnats et donnez des instructions de recrutement pour trouver des joueurs répondant à vos critères. Vous pouvez également chercher les noms des joueurs précis que vous cherchez. Après avoir identifié plusieurs recrues potentielles, envoyez un recruteur pour les étudier et prenez la meilleure décision pour votre équipe.

SAISONS

Découvrez le summum des parties en ligne avec classement grâce aux saisons. Au fur et à mesure des 10 matchs d'une saison, essayez de marquer suffisamment de points pour éviter la relégation et tentez de valider la montée dans la division supérieure, voire de décrocher le titre. Ce ne sera pas facile ! Les divisions supérieures sont plus relevées, alors préparez-vous à un défi de taille.

SAISONS COOP

Pour la première fois, imposez-vous avec un ami dans votre équipe avec le mode Saisons. Les Saisons coop marquent une révolution dans le jeu en ligne puisqu'elles vous permettent de vous associer à un ami pour disputer des 2 contre 2 en ligne. Relevez le défi consistant à atteindre la Division 1 et remplissez votre salle des trophées !

CLUBS PRO

Rejoignez ou créez un Club pro pour jouer aux côtés de vos amis et d'autres utilisateurs de FIFA 14 et disputez des 11 contre 11 en ligne.

Avec votre club, vous pouvez disputer 10 matchs par saison pour tenter d'être promu de division en division. Créez et faites progresser votre Pro en ligne en disputant des matchs Clubs ou libres et signez des exploits pour débloquer de meilleures aptitudes, des caractéristiques uniques, des célébrations et de nouveaux maillots. Le collectif est la clé si vous voulez marquer des buts, remporter des matchs et créer le meilleur joueur pro possible.

AMICAUX EN LIGNE

Invitez un ami à disputer un match en ligne et suivez votre rivalité pour prouver qui est le meilleur sur le terrain dans des saisons de 5 matchs. Marquez le plus de points possible en 5 matchs pour remporter le trophée et poursuivez la compétition la saison suivante en remettant votre titre en jeu !

JEUX TECHNIQUES

Améliorez votre technique en relevant des défis basés sur différentes actions comme les ballons piqués, les coups francs et les dribbles. Si vous parvenez à maîtriser ces compétences, vous débloquerez des Défis techniques pour essayer de devenir une légende dans chaque domaine. Comparez vos résultats à ceux de vos amis ou d'autres utilisateurs dans les classements pour obtenir une motivation supplémentaire et progresser dans les niveaux !

COMPÉTITION

Disputez une compétition ou un championnat officiel ou créez votre propre épreuve et disputez des matchs pour voir qui remportera votre compétition fictive. Choisissez le nombre d'équipes participantes et fixez les règles et les rencontres pour affiner les épreuves.

Dès que vous aurez débuté, vous pourrez jouer les matchs ou les simuler. Un écran avec le calendrier, les statistiques collectives, le résultat des matchs, les records et l'arborescence de la compétition vous permettront de ne rien rater de son déroulement et de voir qui peut prétendre à la victoire finale.

DEVIENS PRO

Jouez pour gagner et faire se lever la foule dans le mode Deviens pro. Ce mode vous permet de contrôler un joueur précis et de le faire évoluer sur le terrain avec une caméra à la 3e personne. Sélectionnez DEVIENS PRO : JOUEUR ou DEVIENS PRO : GARDIEN à partir de l'écran Jouer > Plus pour commencer.

REMARQUE : la caméra à la 3e personne est disponible uniquement si vous incarnez un seul joueur dans les modes Deviens pro. Lorsque vous jouez avec des amis, la caméra Deviens pro normale est utilisée.

COMMANDES DEVIENS PRO : JOUEUR

Pour jouer comme un pro, vous allez d'abord devoir penser comme un pro. Lorsque votre équipe attaque, déclenchez vos appels de balle et demandez le ballon au bon moment. En défense, soignez votre placement pour contrecarrer les offensives de votre adversaire. Le football est avant tout un sport collectif et une bonne communication avec vos partenaires est la clé du succès. Quel que soit votre positionnement sur le terrain, veillez à bien utiliser les commandes suivantes pour augmenter vos chances de victoire.

Demande de passe/centre	Touche ⊗
Demander ou suggérer une passe en profondeur	Touche ⊕
Suggérer une frappe	Touche ⊙

INDICATEURS

Le mode Deviens pro : joueur permet de relever de nombreux défis, comme les vrais joueurs. Utilisez les indicateurs à votre disposition pour veiller à votre bon placement sur le terrain.



PLACEMENT

Il est important de toujours savoir où se placer sur le terrain, quel que soit votre poste. Pour améliorer votre sens du placement, suivez les flèches. Elles ne disparaîtront que lorsque vous serez bien placé, au bon moment.



HORS-JEU

Pour être sûr que l'arbitre assistant ne va pas mettre un terme à votre action, surveillez bien son drapeau. Lorsque vous êtes hors-jeu, l'icône d'un drapeau apparaît. Pour éviter d'être signalé hors-jeu (et de perdre de précieux points d'expérience), replacez-vous vite derrière le dernier défenseur.



MARQUAGE

Les buts encaissés s'expliquent souvent par un marquage trop laxiste. Faites en sorte de ne pas laisser les joueurs adverses libres de faire ce qu'ils veulent. Un cercle rouge apparaît sous les joueurs disposant de trop d'espace et qu'il faudrait marquer de plus près. Rapprochez-vous de ces joueurs sans attendre !

COMMANDES DEVIENS PRO : GARDIEN

Le gardien est l'un des joueurs les plus importants sur le terrain. Dans le mode Deviens pro : gardien, vous prenez le contrôle du gardien et vous devez protéger vos cages ! Soignez votre placement, effectuez des arrêts, interceptez les centres et relancez le jeu dans les pieds de vos partenaires. Restez concentré ! La moindre erreur peut être fatale.

REMARQUE : il existe deux types de caméra dans ce mode. L'une vous permet de suivre le ballon pendant le déroulement des actions. L'autre est focalisée sur le gardien et sert à vous préparer face aux attaques adverses. Appuyez sur la touche **SELECT** pour passer de l'une à l'autre afin de conserver un bon placement sur le terrain.

ATTAQUE SANS LE BALLON

Demander ou suggérer une passe	Touche X
Suggérer une passe en profondeur	Touche △
Suggérer un centre	Touche □
Suggérer une frappe	Touche ○
Changer de caméra	Touche SELECT

DÉFENSE DANS SA SURFACE

Plonger	Joystick droit (maintenir)/ touche X (en mouvement)
Placement automatique	Touche L1 (maintenir)
Mouvement lent face au ballon	Touche L2 + joystick gauche
Sortie/dégagement au poing	Touche △ (maintenir)
Plongeon dans les pieds	Touche □
Anticiper un arrêt	Touche ○
Contenir avec 2e défenseur	Touche R1 (maintenir)
Changer de caméra	Touche SELECT

ARÈNE EA SPORTS™

Ici, vous pourrez travailler votre technique sur le terrain en disputant des matchs en ligne pour remporter des prix.

FACE-À-FACE

Affrontez un autre joueur de *FIFA 14* et livrez un 1 contre 1 via votre compte Sony Entertainment Network et les serveurs EA. Même si ces matchs sont sans classement, ils constituent une bonne manière de se tester face à un autre joueur.

SALONS MATCH

Sélectionnez SALONS MATCH pour trouver des matchs en ligne via votre compte Sony Entertainment Network et les serveurs EA. Vous pouvez choisir de disputer des matchs avec ou sans classement.

ARÈNE

Dans la section Plus de l'écran Jouer, sélectionnez ARÈNE pour travailler vos dribbles et vos frappes de balle face au gardien, vos coups de pied arrêtés ou créez vos propres appels de balle et votre tactique.

CENTRE DE CRÉATION

Allez sur Internet à l'adresse www.easportsfootballclub.fr pour créer vos propres joueurs et l'équipe de vos rêves. Choisissez l'apparence de votre joueur, ses accessoires, ses aptitudes et créez une équipe avec son propre écusson et ses propres maillots. Vous pouvez également gérer les dispositifs et la tactique de votre équipe directement depuis Internet.

Partagez vos créations avec vos amis et téléchargez votre contenu favori sur votre système PlayStation®3 afin de pouvoir l'utiliser dans des compétitions, dans mes matchs Coup d'envoi et en ligne. Les joueurs créés sont également accessibles dans l'Arène et en mode Carrière.

PROFIL *FIFA 14*

Sélectionnez PROFIL depuis l'écran PERSONNALISER pour voir votre profil *FIFA 14*. À partir de là, vous pouvez charger une carrière, gérer vos équipes ou charger une compétition.

GESTIONNAIRE DE RALENTIS

Le Gestionnaire de ralenti vous permet de voir les meilleures actions des matchs en ligne et hors ligne. Pour préparer les images afin de les voir plus tard dans le Gestionnaire de ralenti, appuyez sur la touche **START** pendant un match pour afficher le menu Pause puis sélectionnez **RALENTI** pour commencer à modifier les images récentes de votre match en cours. Sauvegardez jusqu'à 50 moments forts dans le Gestionnaire de ralenti et publiez vos favoris pour les partager avec vos amis à l'adresse www.easportsfootballclub.fr.

BONUS EA SPORTS™

Les émotions sont encore plus fortes lorsque les acclamations, les chants et la musique viennent compléter vos matchs. Définissez les acclamations en cas de victoire de votre équipe favorite ou les chants pour une équipe rivale ainsi que d'autres habillages sonores personnalisés pour différents événements. Vous pouvez également parcourir la musique et sélectionner les chansons pour créer votre propre bande-son pour *FIFA 14* avec EA SPORTS™ Trax, ou encore voir l'équipe talentueuse qui se cache derrière ce jeu en consultant le générique.

GESTION D'ÉQUIPE

Avant de vous précipiter sur le terrain, sélectionnez **MODIFIER ÉQUIPES** puis **GESTION D'ÉQUIPE** depuis l'écran de personnalisation pour vous assurer que votre équipe est suffisamment performante. Visualisez et modifiez votre onze de départ, désignez les tireurs sur coups de pied arrêtés, modifiez votre dispositif et choisissez parmi une douzaine de styles de jeu. Ce menu est également disponible avant chaque match dans tous les modes, sauf Carrière joueur.

BESOIN D'AIDE ?

L'équipe Customer Experience EA est là pour que vous profitiez au maximum de votre jeu, n'importe où, n'importe quand. Que ce soit en ligne, dans les forums, par chat ou par téléphone, nos experts sont disponibles et prêts à vous aider.



Aide en ligne

Pour un accès immédiat à notre FAQ et aux messages d'aide, rendez-vous sur **help.ea.com/fr**. Les mises à jour sont quotidiennes, n'hésitez pas à visiter le site pour connaître les derniers problèmes et leurs solutions.



Assistance téléphonique

L'assistance est également disponible 7 jours sur 7 de 10h à 23h au **04 81 68 08 08**

Vous pouvez joindre notre Service Clients pour la Suisse au : **0225 181005**

Vous pouvez joindre notre Service Clients pour la Belgique au : **02 808 45 90**

Appel facturé au tarif habituel de votre opérateur.