



FIFA 20

Fly Emirates

FIFA
OFFICIAL LICENSED PRODUCT

CONTENIDO

CONTROLES COMPLETOS	5	FIFA ULTIMATE TEAM (FUT)	22
ESTE AÑO EN FIFA	16	PARTIDO RÁPIDO	27
INICIO DEL JUEGO	17	CARRERA	28
CÓMO JUGAR	18	JUEGOS DE HABILIDAD	31
FÚTBOL VOLTA	20	ONLINE	31

FIFA 20 para PC te permite jugar con una gran variedad de dispositivos de control. Para disfrutar de una mejor experiencia, recomendamos usar el Mando Inalámbrico Xbox One. Los controles que aparecen en el manual toman como referencia el Mando Inalámbrico Xbox One. Si usas un mando diferente, ten en cuenta que en FIFA Launcher, al seleccionar AJUSTES > ICONOS DE BOTÓN, puedes optar entre el estilo de iconos numérico y **X**, **Y**, **A**, **B**. Si juegas con teclado o con teclado y ratón, *FIFA 20* en PC también te permite ver las teclas o iconos del teclado en el juego. Esto se ajusta cuando inicias el juego y aparece una pantalla que dice: "Pulsa INICIO o ESPACIO". De esta manera se define tu dispositivo de control por defecto. Si tienes un Mando Inalámbrico Xbox One y pulsas en ese momento el botón **Menú**, te aparecerán los iconos de botón que hayas seleccionado en FIFA Launcher. Si pulsas la **BARRA ESPACIADORA** en esta pantalla, verás los iconos del teclado completamente representados.

Cuando edites las asignaciones de los controles en el juego, ten en cuenta que sea cual sea el dispositivo con el que accedas a las pantallas de Ajustes de control, el juego te permite ajustar tus asignaciones para el dispositivo. Por ejemplo, puedes haber configurado tu dispositivo por defecto como un mando, pero si pulsas **ENTRAR** para acceder a Ajustes de control, verás pantallas relacionadas con los ajustes de control del teclado y el ratón. También puedes optar entre Teclado + Ratón y Solo teclado como dispositivo de control en la pantalla Ajustes de control.

CONTROLES DE TECLADO + RATÓN

En *FIFA 20* tienes la opción de usar el teclado y el ratón para jugar. Este diseño permite a los jugadores con teclado hacer uso de características del juego como las filigranas, apuntar para hacer pases al hueco, crear vías de carrera para compañeros de equipo y hacer marcaje individual en defensa.

NOTA: Estos son los controles clásicos por defecto. También hay disponibles combinaciones alternativas y con dos botones. Puedes personalizar la asignación de teclas para distintas acciones seleccionando la tecla que deseas ajustar y pulsando **ENTRAR**. Sin embargo, los siguientes botones de teclado y ratón están codificados de manera fija y no se pueden cambiar: clic con el botón izquierdo, clic con el botón derecho, rueda de desplazamiento, ratón y **R**.

ATAQUE

Pase al hueco	A
Pase alto / Centro / Cabezazo	S
Tiro / Volea / Cabezazo	Clic con el botón izquierdo
Pase corto / Cabezazo	Clic con el botón derecho
Movimiento del jugador	Ratón
Control de carrera	Ratón (acerca el cursor al jugador controlado)
Esprintar	Ratón (aleja el cursor del jugador en uso)
Carrera de compañero de equipo	R + ratón (apunta el cursor al compañero de equipo, mantén R y mueve el cursor hacia el recorrido deseado)
Carrera de jugador / Modificador	MAYÚS izquierda
Tiro de calidad / Modificador	D
Mostrar tácticas ofensivas	Flecha arriba
Cambiar plan de juego	Flecha izquierda / Flecha derecha
Mostrar tácticas defensivas	Flecha abajo
Filigranas	rueda de desplazamiento
Pausa	ESC
Ayuda	F

DEFENSA

Bregar	W (mantener)
Esprintar	Ratón (aleja más el cursor del jugador en uso)
Cambiar jugador	MAYÚS izquierda
Marcaje	R + Ratón (apunta el cursor al jugador rival)
Entrada (empujar o tirar)	Clic con el botón izquierdo
Marcar	Clic con el botón derecho
Marcar con compañero/a	D
Entrada agresiva	S
Salida del portero	A (mantener)
Mostrar tácticas ofensivas	Flecha arriba
Cambiar plan de juego	Flecha izquierda / Flecha derecha
Mostrar tácticas defensivas	Flecha abajo
Pausa	ESC
Ayuda / Controlar al guardameta	F

CONTROLES COMPLETOS

NOTA: Los controles indicados en este manual corresponden a la configuración Clásica.

MOVIMIENTO

Mover jugador/a	
Primer toque / Autopase	+
Esprintar	(mantener)
Parar y encarar la portería	(soltar) +
Proteger / Bregar	(mantener)
Regate con movimiento lateral	+
Regate lateral (bloqueo frontal)	+ +
Filigranas	
Filigranas simples (solo en modo FÚTBOL VOLTA)	+ +
Toques simples (solo en modo FÚTBOL VOLTA)	+
Provocación (solo en modo FÚTBOL VOLTA)	(soltar) + (mantener)
Controlar el balón	(soltar) +
Forcejeo (balón en el aire)	

ATAQUE (SENCILLO)

Pase raso / Cabezazo	A
Pase alto / Centro / Cabezazo	X
Pase al hueco	Y
Tiro / Volea / Cabezazo	B
Finalización exacta	B + B (en el momento justo)
Vaselina	LB + B
Tiro de calidad	RB + B
Tiro raso / Cabezazo picado	LB + RB + B
Amagar tiro	B y, a continuación, A + L
Amagar pase	X y, a continuación, A + L
Pase entre líneas	RB + Y

ATAQUE (AVANZADO)

Proteger el balón	
Pase raso alto	+
Pase raso elevado al hueco	+
Pase elevado al hueco	+
Pase potente al hueco	+ +
Pase alto potente / Centro	+
Pase alto potente / Bombeado	+
Centro bajo	+
Iniciar desmarque	
Pedir apoyo	
Cancelar	+
Pase con clase	+
Tiro con clase	+
Globo con clase	+
Pase raso potente	+
Dejar correr el balón	(mantener) + (dirección contraria al balón)
Amagar recepción de pase	(soltar) + (mantener)
Regate lento	+ +
Elevarte el balón	
Fintar primer toque	(mantener) + (dirección del balón)
Calibrar toque	+ (mantener en dirección a la salida)
Pasar y salir	+

TÁCTICAS

Mostrar tácticas ofensivas	⊕
Entrar en el área	⊕, ⊕
Laterales ofensivos	⊕, ⊕
Pegarse a la banda	⊕, ⊕
Atacante adicional	⊕, ⊕
Mostrar tácticas defensivas	⊖
Repliegue de atacante	⊖, ⊕
Presión de equipo	⊖, ⊕
Bascular hacia el balón	⊖, ⊕
Trampa del fuera de juego	⊖, ⊕
Cambiar de mentalidad (solo en el modo FÚTBOL VOLTA)	⊖ / ⊕
Cambiar plan de juego	⊖ / ⊕
Sustituciones rápidas	RT

DEFENSA

Cambiar jugador/a	LB
Cambiar jugador/a (manual)	R
Empujar o tirar (al perseguir)	B
Tirar y agarrar	B (mantener)
Entrada	B
Entrada dura	B (mantener)
Despeje	B
Entrada agresiva	X
Entrada dura (solo en el modo FÚTBOL VOLTA)	X
Levantarse rápido(tras entrada agresiva)	X
Marcar	A (mantener)
Marcar con compañero/a	RB (mantener)
Bregar / Agarrar y mantener	LT (mantener)
Bregar en carrera	LT (mantener) + RT (mantener)
Sacar guardameta	Y
Interceptar un centro con el portero	Y + Y (mantener)
Enfrentarse al rival que se protege	LT + L (hacia el regateador que se protege)

GUARDAMETA

Saque largo	B / X
Saque en corto / Pase	A
Soltar balón	Y
Recoger el balón	RB
Controlar guardameta	Botón Vista
Saque potente con la mano	RB + A
Saque potente con el pie	RB + X
Mover guardameta	R (mantener) + R
Cubrir segundo palo	R (mantener)

LANZAMIENTO DE FALTAS (SENCILLO)

Seleccionar lanzador/a	RT
Añadir otro/a lanzador/a	RB / LT
Apuntar	L
Mover lanzador/a	R
Pase raso	A
Pase alto / Centro	X
Tiro con efecto	B o R
Tiro potente	LB + B
Dar efecto durante la carrerilla	R
Finalización exacta	B + B
Hacer saltar a la barrera	Y
Salir de la barrera	A
Mover barrera	LT / RT
Mover guardameta	X / B

LANZAMIENTO DE FALTAS (AVANZADO)

Pedir 2.º lanzador/a	LT
Tiro con efecto con 2.º lanzador/a	LT + B
Dejada para 2.º lanzador/a	LT + A
Pase bombeado de 2.º lanzador/a	LT + X
Amago con 2.º lanzador/a	LT + B, A
Pedir 3.er lanzador/a	RB
Tiro con efecto con 3.er lanzador/a	RB + B
Amago con 3.er lanzador/a	RB + B, A
Pedir saque en corto (cuando una dejada no es posible)	RB

CÓRNERES Y SAQUES DE BANDA

Centro alto desde el córner	X
Pase desde el córner	A
Apuntar saque	L
Dar potencia al golpeo	X
Pedir saque en corto (córner)	RB
Moverse por la línea (saque)	L
Saque en corto	A
Saque en largo	A (mantener) / X
Saque en corto (manual)	Y
Amago de saque	X + A
Activar / Desactivar indicador de puntería	⊕
Mostrar tácticas de córner	⊕
Carrera al segundo palo	⊕ + ⊕
Carrera a la frontal del área	⊕ + ⊕
Cercar la portería	⊕ + ⊕
Carrera al primer palo	⊕ + ⊕

PENALTIS

Tiro	B
Apuntar	L
Ajustar posición	R
Paradiña / Carrera lenta	LT
Esprintar	RT
Activar / Desactivar indicador de puntería	⊕
Seleccionar lanzador/a	RT
Tiro de calidad	RB + B
Vaselina	LB + B
Palomita	R
Mover guardameta	⟨L / L⟩
Gestos de guardameta	X / Y / B / A

CONVIÉRTETE EN PRO: JUGADOR (ATAQUE SIN BALÓN)

Pedir pase	A
Pedir o sugerir pase al hueco	Y
Sugerir tiro	B
Pedir pase raso potente	RB + A
Pedir pase entre líneas	RB + Y
Pedir pase al hueco elevado	LB + Y
Pedir pase entre líneas elevado	LB + RB + Y
Pedir centro	X
Pedir centro raso	RB + X
Pedir centro alto	LB + X

CONVIÉRTETE EN PRO: PORTERO (ATAQUE SIN BALÓN)

Pedir o sugerir pase	A
Sugerir pase al hueco	Y
Sugerir centro	X
Sugerir tiro	B
Cambiar objetivo de cámara	Botón Vista

CONVIÉRTETE EN PRO: PORTERO (DEFENSA DE ÁREA)

Palomita	R
Posicionamiento automático	LB (mantener)
Contener con 2.º defensa	RB (mantener)
Cambiar objetivo de cámara	Botón Vista

FILIGRANAS

NOTA: Solo los/las jugadores/as más habilidosos/as pueden realizar los movimientos más complicados.

FILIGRANAS DE 1 ESTRELLA

Malabarismo con balón (estático)	LT + RB (pulsar)
Amago con el pie (estático)	RB (mantener)
Amagar tiro a la izquierda	LB (mantener) + X / B + A + L
Amagar tiro a la derecha	LB (mantener) + X / B + A + L
Elevarte el balón	R

FILIGRANAS DE 2 ESTRELLAS

Finta con el cuerpo a la izquierda	R (toque rápido)
Finta con el cuerpo a la derecha	R (toque rápido)
Bicicleta hacia la izquierda	R , R , R
Bicicleta hacia la derecha	R , R , R
Bicicleta inversa hacia la izquierda	R , R , R
Bicicleta inversa hacia la derecha	R , R , R
Arrastre de balón a la izquierda	R (mantener)
Arrastre de balón a la derecha	R (mantener)
Arrastrar atrás	RB + L (mantener en dirección a la salida)

FILIGRANAS DE 3 ESTRELLAS

Toque de tacón	R , R (toque rápido)
Ruleta hacia la izquierda	R , R , R , R , R , R , R
Ruleta hacia la derecha	R , R , R , R , R , R , R
Amagar a la izquierda y salir por la derecha	R , R , R , R , R
Amagar a la derecha y salir por la izquierda	R , R , R , R , R

FILIGRANAS DE 4 ESTRELLAS

Salto con balón (estático)	LT (mantener) +
Toque de tacón a tacón	(toque rápido)
Sombrero de espuela sencillo	(toque rápido)
Finta por la izquierda y salir por la derecha	(toque rápido)
Finta por la derecha y salir por la izquierda	(toque rápido)
Giro a la izquierda	(toque rápido)
Giro a la derecha	(toque rápido)
Parada y giro a la izquierda (en carrera)	(toque rápido)
Parada y giro a la derecha (en carrera)	(toque rápido)
Arrastre de balón y recorte a la izquierda	(mantener),
Arrastre de balón y recorte a la derecha	(mantener),
Amagar pase (estático)	RT (mantener) + X / B + A
Amagar pase y salir hacia la izquierda (estático)	RT (mantener) + X / B + A +
Amagar pase y salir hacia la derecha (estático)	RT (mantener) + X / B + A +
Toque de tacón con giro	RB (mantener) + (toque rápido)
Toque de tacón a la izquierda (en carrera)	LT (mantener) + X / B + A +
Toque de tacón a la derecha (en carrera)	LT (mantener) + X / B + A +
Cambio de banda a la izquierda	LB (mantener) + (mantener)
Cambio de banda a la derecha	LB (mantener) + (mantener)
Ruleta de tres toques a la izquierda	LT (mantener) + (toque rápido)
Ruleta de tres toques a la derecha	LT (mantener) + (toque rápido)
Arrastrar atrás y giro a la izquierda	(toque rápido)
Arrastrar atrás y giro a la derecha	(toque rápido)

FILIGRANAS DE 5 ESTRELLAS

Elástica	Ⓜ, Ⓜ, Ⓜ, Ⓜ, Ⓜ
Elástica inversa	Ⓜ, Ⓜ, Ⓜ, Ⓜ, Ⓜ
Arrastres de balón rápidos (estático)	Ⓜ (mantener)
Sombrero de espuela avanzado	Ⓜ (toque rápido), Ⓜ (mantener), Ⓜ (toque rápido)
Abacadabra	Ⓜ, Ⓜ, Ⓜ, Ⓜ, Ⓜ, Ⓜ, Ⓜ
Triple elástica	Ⓜ, Ⓜ, Ⓜ, Ⓜ, Ⓜ, Ⓜ, Ⓜ
Arrastre y toque hacia la izquierda	Ⓜ (mantener), Ⓜ (toque rápido)
Arrastre y toque hacia la derecha	Ⓜ (mantener), Ⓜ (toque rápido)
Toque de sombrero (estático)	Ⓜ, Ⓜ, Ⓜ (toque rápido)
Torcer y giro a la izquierda	Ⓜ, Ⓜ (toque rápido)
Torcer y giro a la derecha	Ⓜ, Ⓜ (toque rápido)
Amago de envío hacia la izquierda (estático)	Ⓜ (mantener), Ⓜ (toque rápido) + Ⓜ dirección a la salida
Amago de envío hacia la derecha (estático)	Ⓜ (mantener), Ⓜ (toque rápido) + Ⓜ dirección a la salida
Amago de rabona (en carrera)	Ⓜ + X / Ⓜ + A + Ⓜ
Elástica con toque a la izquierda	Ⓜ (mantener) + Ⓜ, Ⓜ, Ⓜ
Elástica con toque a la derecha	Ⓜ (mantener) + Ⓜ, Ⓜ, Ⓜ
Giro y toque a la izquierda	Ⓜ (mantener) + Ⓜ (toque rápido), Ⓜ (toque rápido)
Giro y toque a la derecha	Ⓜ (mantener) + Ⓜ (toque rápido), Ⓜ (toque rápido)
Toque por encima	Ⓜ (mantener)
Tornado hacia la izquierda	Ⓜ (mantener) + Ⓜ (toque rápido), Ⓜ (toque rápido)
Tornado hacia la derecha	Ⓜ (mantener) + Ⓜ (toque rápido), Ⓜ (toque rápido)

Gracias a una nueva función en Clubes Pro, los jugadores podrán organizar partidos de entrenamiento contra equipos de la IA. Elige la dificultad de la IA y sus tácticas (posesión, balones largos, presión intensa, etc.) para disfrutar del entrenamiento que mejor se adapte a tus necesidades.

En el modo Carrera, gestionarás el nuevo sistema de moral y tomarás decisiones de enorme importancia en las ruedas de prensa y en conversaciones con los jugadores. Además, hemos implementado diseños especiales específicos en la interfaz de la liga que elijas jugar.

Manolo Lama y Paco González participarán como comentaristas en casi todos los modos. Puedes priorizar sus comentarios en los ajustes de audio.

INICIO DEL JUEGO

SALTA AL CAMPO

Prepárate para disfrutar de los partidos de fútbol más realistas con *FIFA 20*.

FIFA TRAINER PARA NUEVOS JUGADORES

Si eres nuevo en *FIFA 20*, prueba el FIFA Trainer. Con las indicaciones en pantalla aprenderás rápidamente los fundamentos para pasar, realizar entradas, centrar y tirar.

Si quieres salir del Partido de introducción, pulsa el botón **Vista** para abrir el menú de pausa y selecciona **FINALIZAR PARTIDO**.

Si sales del Partido de introducción pero es la primera vez que juegas, no se te sugerirá un nivel de dificultad. Se te volverá a ofrecer esta opción tras tu primer Partido rápido contra jugadores con IA adaptativa.

Si completas el Partido de introducción como un nuevo jugador o si ya has jugado anteriormente y traes tus datos de los títulos anteriores de FIFA, el juego te sugerirá un nivel de dificultad adecuado para ti, y se te pedirá que elijas tu club favorito antes de entrar en el menú principal de *FIFA 20*.

ELIGE TU CLUB, LA DIFICULTAD Y LOS AJUSTES DEL MANDO

Cuando inicies sesión en los servidores de EA, podrás seleccionar tu equipo favorito, la dificultad y los ajustes del mando. El escudo de tu club favorito aparecerá al lado de tu nombre en EA SPORTS™ Football Club, para que todos tus amigos que jueguen a *FIFA 20* sepan a qué equipo apoyas.

CONECTA CON EA SPORTS FOOTBALL CLUB

Mantente conectado a tu equipo favorito en *FIFA 20*. Si te conectas a tu club favorito mediante EA SPORTS Football Club, te enterarás de sus noticias y promociones.

OBTÉN RECOMPENSAS POR TU EXPERIENCIA PASADA EN FIFA

Tu nivel, EXP y créditos (CFC) de EA SPORTS Football Club de versiones anteriores de FIFA se transferirán a *FIFA 20*. También recibirás recompensas por tu progreso en algunos modos de *FIFA 19*, como Ultimate Team, el modo Carrera y Temporadas online.


CÓMO JUGAR

MENÚ PRINCIPAL

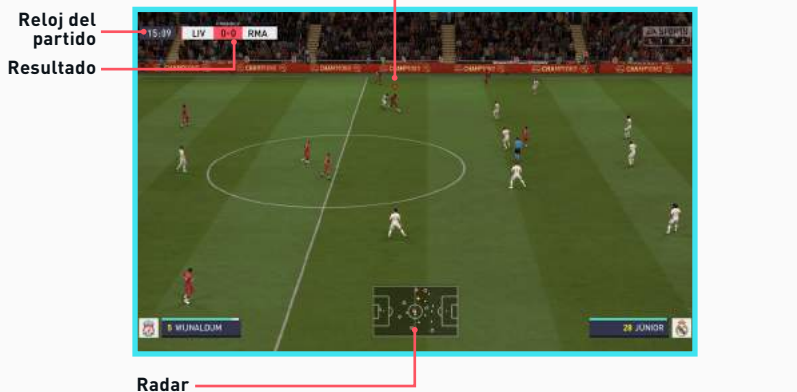
- Inicio** Accede rápidamente a los últimos modos de juego que hayas jugado, además de a las últimas novedades de FIFA.
- Jugar** Explora los modos de juego disponibles en *FIFA 20*, como FÚTBOL VOLTA, el modo Carrera, Torneos y Ultimate Team.
- Online** Lánzate a los modos online: Temporadas, Clubes Pro y Amistosos online.
- Personalización** Aquí podrás adaptar a tu gusto tu experiencia con *FIFA 20*. Modifica los ajustes, consulta los controles, edita tus equipos y personaliza hasta tu lista de reproducción musical con EA SPORTS™ Trax y VOLTA Trax.

EA SPORTS FOOTBALL CLUB

Puedes acceder a EA SPORTS Football Club (EASFC) desde el widget situado en la esquina superior derecha de la pantalla en diversas partes del juego. El widget de EASFC muestra tu nivel de Football Club actual, tu EXP y tus Créditos de Football Club (CFC). Utiliza los CFC para comprar artículos del catálogo de EASFC o enviar regalos a tus amigos. EASFC necesita conectarse a los servidores de EA.

Pulsa  para acceder a EASFC.

PANTALLA DE JUEGO



PREPARATIVOS DEL PARTIDO

Antes de saltar al campo, puedes personalizar las opciones de juego en la pantalla Ajustes. Elige la duración de las mitades de los partidos, el nivel de dificultad, las condiciones de los partidos y el balón que usarás, entre otros muchos detalles. También puedes activar y desactivar reglas como las lesiones y los fuera de juego, en función de lo realistas que quieras que sean los partidos. Incluso puedes encontrar ajustes para los indicadores de los jugadores y el radar, como distintos colores y opciones de tamaño para personas con problemas de visión.

CONSEJOS SOBRE LA CÁMARA

No olvides los ajustes de cámara en el menú Ajustes de juego. Cada tipo de partido tiene una opción de cámara personalizable, con hasta nueve cámaras para elegir. Esto te permitirá ver el campo y vivir cada partido desde la perspectiva que más te guste.

Gestión de equipos

Aquí configurarás tu equipo para que esté listo para el siguiente partido. Crea tu plantilla, ajusta las formaciones, asigna puestos y gestiona las tácticas. Puedes guardar varios sistemas de juego, lo que te permitirá seleccionar rápidamente la configuración adecuada para explotar los puntos débiles de tu rival o reservar a tus jugadores estrella para los próximos partidos. Prepara tu plan de juego antes de un Partido rápido para tener siempre una estrategia a la que recurrir contra el rival.

GUARDAR Y CARGAR

FIFA 20 utiliza una función de autoguardado que guarda tu progreso y tus ajustes más recientes de modo automático. No apagues tu PC mientras se muestre el icono de autoguardado o perderás toda la información que no hayas guardado.

FÚTBOL VOLTA

EA SPORTS FÚTBOL VOLTA devuelve el fútbol a las calles para mostrar la auténtica cultura, la creatividad y el estilo de las pistas urbanas. Crea tu personaje, expresa con él tu estilo y juega distintas modalidades de fútbol de estilo libre en lugares esparcidos por todo el mundo.

MECÁNICAS DE JUEGO EN VOLTA

Juega como tú quieras gracias al nuevo sistema de juego basado en el fútbol real. Tomando como referencia el fútbol urbano que se juega en las calles, jaulas y campos de fútbol sala de todo el mundo, FÚTBOL VOLTA te ofrece nuevas herramientas para sumergirte como nunca en el ambiente de la calle: toques y filigranas más simples, nuevas animaciones con clase e incluso la opción de usar la pared como si fuese un compañero.

FUTBOLISTA

FÚTBOL VOLTA te ofrece incontables maneras de personalizar a tu futbolista, desde su ropa, cortes de pelo y tatuajes hasta sus gestos de celebración. Crea un personaje masculino o femenino y presume de calidad en los diversos modos de juego de FÚTBOL VOLTA. A medida que prograses en FÚTBOL VOLTA, desbloquearás nuevos artículos de personalización.

UBICACIONES

En FÚTBOL VOLTA podrás viajar a pistas callejeras de fútbol de todo el mundo. Un paso subterráneo en Ámsterdam, una cancha vallada en Londres, una azotea en Tokio... FÚTBOL VOLTA te muestra la faceta más urbana del deporte más popular del planeta.

TIPOS DE PARTIDO

Las opciones de personalización son fundamentales en FÚTBOL VOLTA. Juega 3 contra 3 extremo (sin porteros), 4 contra 4, 4 contra 4 extremo, 5 contra 5 o fútbol sala profesional; y disfruta de aún más opciones de personalización, como campos de diferente tamaño y entornos con o sin paredes.

MODOS

PARTIDO RÁPIDO DE FÚTBOL VOLTA Toma las calles con tus equipos profesionales favoritos. Juega un PSG contra el Olympique Lyonnais en París, el derbi madrileño en las calles de España o un Chelsea contra el Tottenham en una jaula de Londres.

GIRA VOLTA Crea tu equipo en el modo FÚTBOL VOLTA al jugar partidos de un solo jugador contra equipos creados por la comunidad en diferentes formatos y ubicaciones. Tras cada victoria, podrás contratar a futbolistas del equipo rival para fortalecer a tu equipo tanto a nivel de habilidad como de química.

HISTORIA VOLTA Acompaña a tu futbolista en una experiencia narrativa en la que tendrás que verte las caras con leyendas del fútbol callejero. Gana recompensas, personaliza a tu futbolista, recluta a más gente para tu equipo y culmina la experiencia con el torneo VOLTA World Championship que se celebra en Buenos Aires.

LIGA VOLTA Juega por el ascenso o para salvarte del descenso en LIGA VOLTA. En este nuevo formato de jugador contra jugador tendrás que enfrentarte a otros usuarios online y ganarte el ascenso a una división superior victoria a victoria.

FIFA ULTIMATE TEAM (FUT)

Crea el equipo de tus sueños en FIFA Ultimate Team, el modo más popular de FIFA. A lo largo de la temporada, FUT ofrecerá a los fans del mundo del fútbol contenido directamente vinculado con las actuaciones y sucesos del mundo real.

OBJETIVOS DE LA TEMPORADA

En Objetivos de la temporada, nuestro nuevo modo, todos los partidos son importantes para cumplir tus objetivos a corto y largo plazo. Estos objetivos incluyen una gran variedad de desafíos, como nuevos objetivos de tiempo limitado (que puede ser desde una hora a un año). Los objetivos se pueden combinar entre sí para acceder a mejores premios y desbloquear nuevos tipos de recompensa.

Estos son algunos tipos de objetivos:

Objetivos de la temporada	Son grupos de objetivos que se actualizan cada mes. Completa y gana EXP para progresar en las categorías de temporada y conseguir así mejores recompensas.
Objetivos de hitos	Los objetivos de hitos son objetivos a largo plazo que otorgan recompensas al lograr hitos en la historia de tu club de FUT.
Fundamentos	Estos objetivos están pensados para los nuevos jugadores de FUT, y se centran en los primeros pasos a la hora de crear un nuevo club de FUT.

ICONOS

Crea tu plantilla perfecta con superestrellas de ahora y de siempre con los Iconos de FUT. Todos los iconos cuentan con tres épocas que reflejan las distintas fases de sus carreras, así como un momento especial de Icono que hace referencia a una de sus actuaciones más destacadas como futbolistas. Hay 89 Iconos, con jugadores legendarios como Zinedine Zidane, Kaká, Didier Droghba y Andrea Pirlo.

AMISTOSOS DE FUT

En los amistosos de FUT disfrutarás de Reglas alternativas, donde los usuarios podrán jugar con sus amigos o la comunidad de FUT partidos con reglas ya conocidas y otras nuevas. Experimenta con tu equipo sin preocuparte de las lesiones o de los contratos, ¡y sin temor a que afecte a tu ratio de victorias y derrotas!

Los modos competitivos y cooperativos de los amistosos de FUT están pensados para disfrutar con más gente:

Jugar desde el sofá Compete en equipos de hasta cuatro jugadores con tus amigos o la IA usando reglas estándar o alternativas. El rival puede ser el equipo de algún amigo, el Equipo de la Semana de FUT o un equipo de la comunidad.

Jugar online Enfréntate a un miembro al azar de la comunidad de FUT en un partido único online con reglas estándar o alternativas.

Jugar contra un amigo Enfréntate a un amigo y su Ultimate Team con reglas estándar o alternativas.

Gracias al nuevo y sofisticado sistema de seguimiento de estadísticas, los jugadores podrán alardear de su progreso como nunca antes.

GESTIÓN DE LA PLANTILLA

Personaliza tu club dentro y fuera del terreno de juego. En FUT tienes un control absoluto sobre tu equipo: puedes ajustar tácticas y formaciones o elegir a la próxima estrella de tu plantilla mientras mantienes equilibrada la química de tu equipo.

Tus decisiones no se limitan al terreno de juego y disfrutarás de una gran variedad de opciones para personalizar tu club. Este año hemos añadido nuevas equipaciones, escudos, aspectos de estadios, pancartas, tifos y celebraciones para personalizar al máximo tu club de FUT.

SQUAD BATTLES

En las Squad Battles juegas para obtener un puesto en el marcador semanal. Varias veces al día, encontrarás nuevas listas de rivales creados por jugadores reales de todo el mundo.

Este año hemos hecho mejoras en Squad Battles con la intención de ayudar a los jugadores a escalar puestos en los marcadores a su gusto. Para ello hemos eliminado el límite diario: de este modo, los jugadores tendrán más flexibilidad a la hora de competir en partidos semanales.

El equipo de FUT de la semana estará ahora disponible como Squad Battle destacada. Gracias a la revancha de las Squad Battles destacadas, los jugadores podrán volver a jugar la Squad Battle de la semana para mejorar su puntuación anterior y escalar puestos en los marcadores.

Al final de la competición recibirás premios según tu clasificación final: cuanto más arriba estés en la clasificación, mejor será tu recompensa. Si quieres mejorar tu posición, las plantillas destacadas pueden ayudarte. Estas plantillas han sido creadas por miembros famosos de la comunidad de FUT, jugadores y clubes. Si vences a una plantilla destacada, conseguirás una cantidad fija de puntos sin importar el nivel de dificultad en el que juegues.

DESAFÍOS DE CREACIÓN DE PLANTILLAS

En los desafíos de creación de plantillas pondrás a prueba tus habilidades de creación con plantillas que cumplan unos requisitos específicos. Una vez cumplidos, podrás intercambiar tu plantilla por emocionantes recompensas. Juega a los desafíos de creación de plantillas en tu consola o llévatelos contigo en la aplicación complementaria móvil.

DIVISION RIVALS

Enfréntate a rivales online para escalar posiciones y conseguir recompensas únicas en este flamante modo competitivo. El primer paso es competir en partidos de posicionamiento para ganarte un lugar en la división. Una vez posicionado, podrás seguir compitiendo contra otros jugadores de tu división y ganar puntos con cada victoria. Las recompensas semanales dependen de tu división y tus puntos totales, así que ya sabes: ¡a darle duro! Si destacas en el terreno de juego, subirás de división y podrás disputar la Jornada.

FUT CHAMPIONS

FUT Champions te trae el nivel más alto de la competición cara a cara en FIFA Ultimate Team. Escala posiciones compitiendo, gana recompensas y ve a por la gloria en FUT Champions.

MODO DRAFT

El modo Draft constituye otra forma de jugar a FIFA Ultimate Team donde tienes la posibilidad de jugar con jugadores que no tienes. Elegirás entre una selección aleatoria de jugadores disponibles en FUT, incluidos los jugadores En forma. Rellena cada posición para crear tu plantilla y participar en una competición con formato de cuatro rondas eliminatorias para un jugador o multijugador online. Cuanto más lejos llegues en la competición, mayores serán las recompensas.

QUÍMICA

La química es fundamental para crear un equipo de Ultimate Team que te lleve al éxito. Aunque un equipo repleto de estrellas puede ayudarte a brillar en el campo, tu plantilla también debe poseer la química adecuada para alcanzar su máximo rendimiento. La valoración de química de tu equipo aparecerá en la esquina superior derecha del menú de tu plantilla activa. La química mejora cuando los jugadores juegan en sus posiciones preferidas y cuando comparten química de nacionalidad, liga y club: las líneas verdes indican que los vínculos de química entre los jugadores son fuertes. Un buen mánager con lealtad alta te ayudará también a mejorar la química. Cambia jugadores o añade algunos nuevos a tu club para dar con el equilibrio perfecto para tu equipo.

Estilos de química

Todos los jugadores tienen un estilo de química. Combina estilos de química complementarios para mejorar la táctica general de tu equipo. Junto a los atributos que pueden verse afectados por estilos de química específicos aparecerán flechas, que se pondrán de color verde cuando mejora un atributo. Los estilos utilizados para mejorar los atributos de los jugadores se quedarán con ellos hasta que se aplique un nuevo estilo. Los estilos de química se pueden encontrar en sobres y en el Mercado de transferibles.

CONTRATOS

Para que los jugadores puedan demostrar lo que valen sobre el campo, necesitan contratos para jugar partidos. Cuando veas tu plantilla activa, resalta un jugador, accede al menú Acciones y luego selecciona Aplicar consumible para ofrecerle un contrato. En este menú también encontrarás la información de estado y podrás ver la cantidad de contratos restantes de cada jugador. La característica Consumibles sugeridos te mostrará cuándo tienes que aplicar un contrato a un jugador.

Los jugadores de los sobres empiezan con siete contratos, mientras que los de los sobres iniciales vienen con contratos especiales de larga duración (45 partidos). Cada partido jugado gasta un contrato, pero si un jugador está entre los suplentes o los reservas y no pisa el campo en todo el partido, no gastará ningún contrato en ese encuentro.

FORMA FÍSICA

Los jugadores que aparecen en sobres comienzan con la forma física al completo. Conforme juegues partidos, los jugadores se cansarán y sus niveles de forma física bajarán. Los jugadores con bajo nivel de forma no rendirán de acuerdo con su potencial completo y tendrán un mayor riesgo de lesionarse.

Para mejorar su nivel, resalta un jugador en el menú de tu plantilla activa, abre el menú Acciones y selecciona "Aplicar consumible" para ofrecerle un artículo de forma física. Aquí podrás consultar el nivel de forma física de cada jugador. La característica Consumibles sugeridos te avisará de cuándo tienes que aplicar un artículo de forma física a un jugador.

Otra forma de recuperar el nivel de forma de un jugador es colocarlo en la sección de suplentes y reservas de tu plantilla. Los jugadores que no se usen en el partido recuperarán un poco de forma física.

MERCADO DE TRANSFERIBLES

El Mercado de transferibles es el menú para comprar, poner a la venta y vender artículos, así como para encontrar nuevos jugadores que aumenten la valoración general y la valoración de química de tu plantilla. Filtra los jugadores por nombre, nacionalidad, liga, club, calidad, posición, estilo de química o precio para encontrar fácilmente el futbolista ideal que complemente a tu plantilla activa.

PARTIDO RÁPIDO

Selecciona PARTIDO RÁPIDO en la pantalla Jugar para saltar directamente al césped y enfrentarte a cualquier club o selección nacional del juego. Match Day actualizará automáticamente los equipos con su última formación y alineación inicial, además de ajustar las valoraciones de los jugadores para reflejar sus últimas actuaciones. Match Day necesita conectarse a los servidores de EA.

El modo Partido rápido tiene los siguientes tipos de partidos:

- | | |
|--------------------------------|---|
| Bola misteriosa | Cada bola misteriosa posee un valor de goles diferente que puede aumentar durante el transcurso del partido. |
| Crack de la pista | Lucha por la posesión dentro de una zona aleatoria para aumentar los puntos de tu próximo gol. |
| Supervivencia | Cada vez que marcas, pierdes un jugador al azar hasta un máximo de 4. |
| Larga distancia | Los goles que marcas desde fuera del área valen el doble. |
| Cabezazos y voleas | Solo cuentan los goles marcados con cabezazos, voleas y jugadas ensayadas. |
| El primero en marcar... | Gana el primero en marcar de 1 a 5 goles. ¡Aquí los errores se pagan caros! |
| Sin reglas | ¡Las faltas y los fuera de juego no existen! |
| Mejor de la serie | Organiza una serie al mejor de 3 o 5 partidos para ver quién es el campeón de la casa. |
| Final de copa | Juega directamente una de las muchas finales de copa disponibles.
¡No le diremos a nadie que te has saltado las anteriores rondas! |

Sea cual sea tu estilo de juego, el seguimiento de estadísticas te animará a seguir compitiendo hasta altas horas de la noche para demostrar que eres quien manda en *FIFA 20*.

CARRERA

El modo Carrera es una experiencia de gran realismo que te permite desarrollar una carrera futbolística completa. Este modo se divide en dos áreas distintas: Mánager y Jugador.

NOVEDADES EN EL MODO CARRERA

Este año, podrás disfrutar de la mejor experiencia visual del modo Carrera hasta la fecha. Habrá nuevas escenas para las ruedas de prensa de antes y después de los partidos, más ajustes para los fichajes y un nuevo diseño del menú al jugar con equipos de LaLiga, la Premier League, la Bundesliga, la Ligue 1 Conforama o la MLS. Las nuevas ruedas de prensa y conversaciones con jugadores se complementarán con el nuevo y mejorado sistema de moral con el que podrás disfrutar de un extra de complejidad a la hora de gestionar tu club. Mantener alta la moral de tus jugadores mejorará también su rendimiento, mientras que un equipo con la moral baja rendirá a un nivel inferior.

CARRERA DE MÁNAGER

En *FIFA 20*, tu carrera como mánager será más realista que nunca. Gracias al nuevo sistema de moral, gestionarás las ruedas de prensa y las conversaciones con jugadores para fortalecer a tu equipo y tu reputación.

Controla las finanzas de tu club favorito y cumple con lo que te pida la Junta directiva. Busca jugadores con gran potencial, mantén felices a los jugadores y la junta directiva, gestiona el presupuesto y toma decisiones sobre jugadores clave y sobre la plantilla mientras conduces a tu club hasta la cima. Si lo haces bien, tendrás la oportunidad de dirigir una selección nacional y competir a nivel internacional, por ejemplo, en la Copa Mundial de la FIFA™.

Como mánager novel, puedes participar en intensas negociaciones de traspasos y contratos con representantes y agentes de otros clubes en tiempo real. Si prefieres no estar presente en las conversaciones, puedes delegar las negociaciones en tu directiva desde el nuevo Centro de traspasos.

Los traspasos en *FIFA 20* también incluyen primas y cláusulas como los beneficios por traspaso, las cláusulas de rescisión, etc.

Como **mánager**, tendrás que hacerte cargo de algunas cosas, como por ejemplo:

- Ruedas de prensa (novedad)** Se trata de una nueva función en *FIFA 20* para antes y después de los partidos en la que los usuarios participarán de manera interactiva y cogerán las riendas de su club como nunca antes. Los temas de conversación generados dinámicamente garantizan que todos los diálogos tengan relevancia y sean un reflejo del viaje de cada jugador.
- Conversaciones con los jugadores (novedad)** Son el principal medio de contacto entre **mánager** y jugadores. Estas conversaciones cubren una gran variedad de temas que los **mánager** tendrán que abordar cuidadosamente para gestionar las relaciones y expectativas de los jugadores, la Junta directiva y las suyas propias.
- Personalización de **mánager** (nuevo)** En *FIFA 20*, los jugadores pueden dejar su marca personal mediante sofisticadas herramientas de personalidad para crear los avatares de sus **mánagers**. Por primera vez, podrán elegir su género y cambiar su aspecto y vestimenta en cualquier momento de su carrera.
- Personalización inspirada en ligas (novedad)** Este año, disfrutarás de una interfaz con diseños e imágenes oficiales de la Premier League, LaLiga, la Ligue 1 Conforama, la Bundesliga y la MLS.
- Gestión total del club** Como **mánager** novel, no serás responsable solo del éxito de tu equipo en el campo: también tendrás que trabajar con la Junta directiva en diferentes ámbitos de la gestión de un club de fútbol. Tendrás objetivos a corto y largo plazo de categorías variadas, que incluirán objetivos financieros, extender la marca de tu club e incluso ampliar el programa de desarrollo de jóvenes. La importancia de las categorías variará en función del club, así que asegúrate de prestar mucha atención a qué es lo más importante para el éxito del club desde la perspectiva de la Junta directiva.

Entrenamiento de jugadores

Entrena a los jugadores para asegurarte de que estén preparados el día del partido. Los diversos ejercicios abarcan todas las categorías para rendir al máximo en el campo. Controla los atributos que se pueden mejorar de tu equipo, el progreso actual y el progreso potencial.

Red Global de Traspasos

Envía ojeadores a distintos países para observar sus ligas y establece instrucciones de ojeador para encontrar jugadores que se adapten a tus criterios. Cuando hayas encontrado a posibles fichajes, asigna un ojeador para que los observe y toma la mejor decisión para tu equipo.

Sistemas de juego

Como entrenador, puedes crear varias plantillas para los partidos que te permitan enfrentarte a cualquier situación que se produzca en el terreno de juego. Crea una plantilla para la liga, para la copa nacional o para una competición continental. Solo tienes que ir al panel Plantilla para cambiar el nombre de las plantillas y adaptarlos a su estilo, y así te será más fácil recordar cómo se llaman cuando quieras usarlas.

CARRERA DE JUGADOR





Crea un jugador o controla a un único futbolista profesional con el que jugarás en ligas, copas y competiciones continentales para mejorar tus habilidades y llegar a representar a tu país en la selección nacional. Recibirás correos electrónicos en el juego del mánager del equipo y de la Junta directiva sobre sus expectativas, e incluso podrás entrenar a tu jugador con ejercicios sobre el campo para acelerar su desarrollo. También puedes optar por retirarte y continuar tu carrera como mánager.

JUEGOS DE HABILIDAD

Mejora tus habilidades futbolísticas completando desafíos que pongan a prueba maniobras específicas, como vaselinas, lanzamientos de falta y regates. A medida que domines estas habilidades, desbloquearás desafíos de habilidad que te permitirán alcanzar el nivel de leyenda en cada una de estas áreas. Compárate con tus Amigos y con otros jugadores en los marcadores para encontrar nuevas motivaciones mientras superas un nivel tras otro.

¡FIFA 20 analiza tu rendimiento para recomendarte los juegos de habilidad más adecuados para ti! Esta función detecta los aspectos que puedes mejorar en tus partidos y te recomienda juegos para que pongas a punto tus habilidades. Los juegos de habilidad recomendados aparecen antes de los partidos offline y en EA TV. Necesitas conectarte a los servidores de EA para recibir estas recomendaciones.

CAMPO DE ENTRENAMIENTO

En la pantalla Jugar, selecciona CAMPO DE ENTRENAMIENTO (en Juegos de habilidad) para perfeccionar tus habilidades de regate y tiro contra el portero, o practica jugadas ensayadas al pulsar , ,  o  mientras estés en el campo de entrenamiento. Incluso puedes escoger con quién jugar en la pantalla Jugar.

ONLINE

TEMPORADAS

El modo Temporadas ofrece partidos igualados online y el modo de juego más competitivo. Intenta ganar puntos suficientes en los 10 partidos de cada temporada para evitar el descenso y conseguir el ascenso a la siguiente división, o incluso ganar el título de tu división. ¡Pero no será fácil! Las divisiones más altas son más complicadas y competitivas, y el ascenso está más caro, así que prepárate para un auténtico desafío futbolístico.

TEMPORADAS COOPERATIVAS

Forma equipo con un amigo en Temporadas cooperativas para derrotar a otros equipos en los 2 contra 2 online. Puedes tener varias temporadas diferentes en marcha para cada uno de tus amigos.

¿Has descendido esta temporada? ¡Ahora puedes echarle la culpa a tu amigo!

CLUBES PRO

Únete a un Club Pro o crea uno para jugar junto a tus amigos y otros jugadores de *FIFA 20* en partidos online.

Compite en 10 partidos por temporada con tu club y trata de ascender por las distintas divisiones de la liga. Crea tu Pro online compitiendo en partidos de Club o Partidos informales. El trabajo en equipo es clave si quieres marcar goles, ganar partidos y crear el mejor jugador Pro posible.

Los partidos informales son un gran modo de empezar a desarrollar a tu jugador. Cuando estés listo, busca un club en la pantalla Clubes recomendados, en la que se indica la gente que te sigue y a qué club pertenece. Además, podrás crear tu propio club e invitar a los contactos que sigues para que se unan a él.


Como mánager de un club, accede a la pantalla Traspasos para ver las invitaciones al club.

A medida que progresa tu Pro, consulta las estadísticas y progresos en Mi Pro.

Copas con Reglas alternativas

Este año, *FIFA 20* añadirá dos nuevas formas de jugar al modo Clubes Pro. Juega partidos con estas reglas especiales ¡y disfruta del fútbol como nunca antes!

- Sin reglas** ¡Los fueros de juego, faltas y amonestaciones no existen!
- Supervivencia** Cada vez que marca un equipo, pierde un jugador al azar. Los jugadores de la IA saldrán antes del partido. Los porteros no pueden salir del partido. Si un equipo recibe dos tarjetas rojas, pierde el partido.
- Larga distancia** Los goles desde dentro del área valen 1 punto y, desde fuera, 2 puntos.

- 
- Cabezazos y voleas** Solo cuentan los goles marcados con cabezazos o voleas (los lanzamientos de falta y penaltis también valen).
- Crack de la pista** Mantén la posesión dentro de una zona aleatoria para aumentar los puntos de tu próximo gol. El valor del gol disminuye si estás fuera de la zona. Las porterías comienzan bloqueadas, por lo que los goles solo tendrán validez cuando hayas logrado al menos un punto de bonificación.
- Bola misteriosa** Cada vez que el balón sale del terreno de juego, puede volver como una «bola misteriosa» y dar una gran ventaja al atacante en alguna categoría: Disparo, Pase, Regate, Velocidad o todo potenciado. Las bolas misteriosas también poseen un valor de goles que aumenta durante el transcurso del partido.

AMISTOSOS ONLINE

Invita a un Amigo a jugar un partido online y medid vuestra rivalidad en temporadas de cinco partidos para demostrar quién tiene más habilidad en el campo: suma todos los puntos que puedas durante cinco partidos y levanta el trofeo. Y luego, mantén la competición viva en una nueva temporada e intenta defender el título o arrebatárselo a tus Amigos.