

FIFA 15

FIFA®

Official
Licensed
Product

CONTENIDO

CONTROLES COMPLETOS.....	3
INICIO DEL JUEGO.....	9
MENÚ PRINCIPAL.....	12
CÓMO JUGAR.....	13
¿NECESITAS AYUDA?.....	22

CONTROLES COMPLETOS

CONTROLES

NOTA: los controles indicados en este manual corresponden a la configuración Clásica.

MOVIMIENTO

Mover jugador	Joystick izquierdo
Primer toque/Autopase	Botón R2 + joystick derecho
Sprint	Botón R2 (mantener)
Parar y encarar la portería	Joystick izquierdo (soltar) + botón L1
Proteger/Regate lento/Bregar	Botón L2 (mantener)
Encarar para regatear	Botón L2 + botón R2
Filigranas	Joystick derecho
Controlar el balón	Joystick izquierdo (soltar) + botón R2

ATAQUE (SENCILLO)

Pase corto/Cabezazo	Botón X
Pase alto/Centro/Cabezazo	Botón □
Pase al hueco elevado	Botón △
Tiro/Volea/Cabezazo	Botón ○
Iniciar desmarque	Botón L1
Vaselina	Botón L1 + botón ○
Tiro de calidad	Botón R1 + botón ○
Amagar tiro	Botón ○ , botón X
Amagar pase	Botón □ , botón X

ATAQUE (AVANZADO)

Detención brusca segura	Botón L2 + joystick izquierdo (soltar)
Pase al hueco elevado	Botón L1 + botón △
Pase alto con bote	Botón R1 + botón X
Centro bajo	Botón □ (pulsar dos veces)
Centro raso	Botón □ (pulsar tres veces)
Centro anticipado	Botón R1 + botón □
Hacer finta de pase	Botón R1 (mantener)
Cancelar	Botón L2 + botón R2
Pase con clase	Botón R1 + botón X
Amago de tiro para pasar	Botón R1 + botón △
Tiro genial	Botón L2 (mantener) + botón ○

TÁCTICAS

Fuera de juego	Botón ↑, botón ↑
Presión equipo	Botón ↑, botón ↓
Cambiar bandas	Botón ↑, botón ←
Defensa central ataca	Botón ↑, botón →

DEFENSA

Cambiar jugador	Botón L1
Cambiar jugador (manual)	Joystick derecho
Entrada/Empujar o tirar (al perseguir)	Botón ○
Tirar y mantener (al perseguir)	Botón ○ (mantener)
Entrada agresiva	Botón ◻
Despeje	Botón ○
Bregar	Botón L2 (mantener)
Marcar	Botón ⊗ (mantener)
Marcar con compañero	Botón R1 (mantener)
Bregar en carrera	Botón L2 + botón R2

PORTERO

Saque largo	Botón ○/Botón ◻
Saque/Pase	Botón ⊗
Salida/Soltar balón	Botón △
Quedarse en portería	Botón △ (pulsar dos veces)
Coger el balón	Botón R1
Cambiar a portero	Botón del panel táctil

TIROS DE FALTA

Pase raso	Botón ⊗
Pase alto/Centro	Botón ◻
Tiro con efecto	Botón ○
Tiro potente	Botón L1 + botón ○
Salto de la barrera (en defensa)	Botón △
Salida de la barrera	Botón ⊗
Mover barrera	Botón L2 /botón R2
Adelantar barrera	Botón R1

TIROS DE FALTA (AVANZADOS)

Pedir 2.º lanzador	Botón L2
Tiro con efecto con 2.º lanzador	Botón L2 + botón ○
Pase para 2.º lanzador	Botón L2 + botón ✕
Pase bombeado con 2.º lanzador	Botón L2 + botón □
Amago con 2.º lanzador	Botón L2 + botón ○ , botón ✕
Pedir 3.er lanzador	Botón R1
Tiro con efecto con 3.er lanzador	Botón R1 + botón ○
Amago con 3.er lanzador	Botón R1 + botón ○ , botón ✕

CÓRNER Y SAQUES DE BANDA

Córners (centro alto)	Botón □
Córners (centro bajo)	Botón □ (pulsar dos veces)
Córners (centro raso)	Botón □ (pulsar tres veces)
Córners (pase)	Botón ✕
Usar jugada ensayada	Botón ↓
Saque en corto	Botón ✕
Saque en corto (manual)	Botón △
Saque en largo	Botón □
Cambiar al receptor	Joystick derecho (mover)

PENALTIS

Tiro	Botón ○
Tiro de calidad	Botón R1 + botón ○
Vaselina	Botón L1 + botón ○
Palomita	Joystick derecho
Mover portero de lado a lado	Joystick izquierdo (mover de lado a lado)

AYUDA PARA NUEVOS JUGADORES

No es necesario ser un profesional para realizar movimientos increíbles en el campo. Si es tu primera experiencia con *FIFA 15*, ve a Controles en la opción Ajustes para activar la Asistencia para movimientos específicos. Esto hace que los pases y las paradas sean más sencillos, sin necesidad de que la coordinación o la colocación sean perfectas. Si estás preparado para un desafío mayor, selecciona SEMI para tener menos ayuda o MANUAL para conseguir todos tus goles sin ayuda.

FILIGRANAS

NOTA: solo los jugadores más habilidosos pueden realizar los movimientos más complicados.

FILIGRANAS DE 1 ESTRELLA

Malabarismo con balón (estático)	Botón L2 (mantener) + botón R1
Amago con el pie (estático)	Botón L1 (mantener)

FILIGRANAS DE 2 ESTRELLAS

Finta del cuerpo (izquierda o derecha)	Joystick derecho ←/→ (mover)
Bicicleta (izquierda o derecha)	Joystick derecho ↑, ↘, ←/↑, ↗, →
Bicicleta inversa (izquierda o derecha)	Joystick derecho ←, ↘, ↑/→, ↗, ↑
Arrastre de balón (izquierda o derecha)	Joystick derecho ←/→ (mantener)
Arrastrar atrás (estático)	Botón R1 + joystick izquierdo ↓ (mover)

FILIGRANAS DE 3 ESTRELLAS

Toque de tacón	Joystick derecho ↑, ↓ (mover)
Toque arriba	Joystick derecho ↑, ↑, ↑ (mover)
Ruleta (izquierda o derecha)	Joystick derecho ↓, ↘, ←, ↘, ↑, ↗, →/ ↓, ↘, →, ↗, ↑, ↘, ←
Amagar a la izquierda y salir por la derecha	Joystick derecho ←, ↘, ↓, ↘, →
Amagar a la derecha y salir por la izquierda	Joystick derecho →, ↘, ↓, ↘, ←

FILIGRANAS DE 4 ESTRELLAS

Salto con balón (estático)	Botón R3 (pulsar)
Arrastre de balón y corte, izquierda	Joystick derecho → (mantener), joystick izquierdo ← (mantener)
Arrastre de balón y corte, derecha	Joystick derecho ← (mantener), joystick izquierdo → (mantener)
De tacón a tacón	Joystick derecho ↑, ↓ (mover)
Sombrero de espuela sencillo	Joystick derecho ↓, ↑, ↑ (mover)
Sombrero de espuela avanzado	Joystick derecho ↓ (mover), ↑ (mantener), ↑ (mover)
Finta por la izquierda y salir por la derecha	Joystick derecho ←, ↘, ↓, ↘, →
Finta por la derecha y salir por la izquierda	Joystick derecho →, ↘, ↓, ↘, ←
Giro a la izquierda	Joystick derecho ↘, ↘
Giro a la derecha	Joystick derecho ↘, ↘
Parada y giro, izquierda/derecha (en carrera)	Joystick derecho ↑, ← (mover)/ ↑, → (mover)

FILIGRANAS DE 5 ESTRELLAS

Elástica	Joystick derecho →, ↘, ↓, ↙, ←
Elástica inversa	Joystick derecho ←, ↙, ↓, ↘, →
Amago de arrastrar atrás y salir por la izquierda (estático)	Botón R1 + joystick izquierdo ↓, ↘, →, ↙, ↓, ↙, ←
Amago de arrastrar atrás y salir por la derecha (estático)	Botón R1 + joystick izquierdo ↓, ↙, ←, ↘, ↓, ↘, →
Abracadabra	Joystick derecho ↓, ↙, ←, ↘, ↓, ↘, →
Triple elástica	Joystick derecho ↓, ↘, →, ↙, ↓, ↙, ←
Arrastre de balón y toque, izquierda	Joystick derecho → (mantener), ↑ (mover)
Arrastre de balón y toque, derecha	Joystick derecho ← (mantener), ↑ (mover)
Giros de balón rápidos (estático)	Joystick derecho ↓ (mantener)
Toque de sombrero (estático)	Joystick derecho ↑, ↑, ↓ (mover)
Giro y efecto (izquierda o derecha)	Joystick derecho ↑, ← (mover)/↑, → (mover)
Amago de envío a la izquierda (estático)	Joystick derecho ← (mantener), → (mover)
Amago de envío a la derecha (estático)	Joystick derecho → (mantener), ← (mover)
Amago de rabona (en carrera)	Botón L2 + Botón ○ / botón ○ , botón ⊗ + joystick izquierdo ↓
Toque elástico a la izquierda	Joystick derecho ↓, ← (mover)
Toque elástico a la derecha	Joystick derecho ↓, → (mover)
Toque de tacón izquierda alternativo	Botón L2 + joystick derecho ↓, ← (mover)
Toque de tacón derecha alternativo	Botón L2 + joystick derecho ↓, → (mover)
Del tacón al pie	Botón L2 + joystick derecho →, ↘, ↓, ↙, ←

TRUCOS DE MALABARISMOS DE 5 ESTRELLAS

Toque con empeine	Botón L2 + botón R1 (mantener)
Toque de sombrero atrás	Joystick izquierdo ↓ (mantener)
Toque de sombrero izquierda	Joystick izquierdo ← (mantener)
Toque de sombrero derecha	Joystick izquierdo → (mantener)
Control de rebote, izquierda	Joystick derecho ← (mantener)
Control de rebote, derecha	Joystick derecho → (mantener)
Vuelta al mundo	Joystick derecho ↓, ↙, ←, ↘, ↑, ↗, →, ↘/ ↓, ↘, →, ↗, ↑, ↘, ←, ↙
Vuelta al mundo doble	Joystick derecho ↓, ↙, ←, ↘, ↑, ↗, →, ↘, ↓, ↙, ←, ↘, ↑, ↗, →, ↘, ↓
Elástica aérea	Joystick derecho ←, → (mover)/ →, ← (mover)
Toque arriba para volea	Joystick izquierdo ↑ (mantener)
Toque de pecho	Joystick izquierdo ↑, botón L3 (mantener), botón R3 (pulsar tres veces)
T vuelta al mundo	Joystick derecho ↓, ↙, ←, ↘, ↑, ↗, →, ↘, ↑ (mover)

RECONOCIMIENTO DE VOZ

Usa estas órdenes cuando controles al futbolista en el campo:

**Salir con el portero	**Correr hacia delante	**Vamos	**Sin dejar de correr
**Sigue adelante	**Pasar el balón	**Pasarlo	**Pasa aquí
**Al pie	**Pásame	**Pase al hueco	**Al hueco
**Métela al hueco	**Chutar	**Tirar	**Dispara
**Meter a la olla	**A la cabeza	**Centrar balón	**Al primer palo
**Primer palo	**Al segundo palo	**Segundo palo	**Sacarlo
**Despejarlo	Tácticas	Fuera de juego	Presión equipo
Cambiar bandas	Central ataca	DFC ataca	Tácticas rápidas
Balones largos	Presión intensa	Contraataque	Posesión
Formaciones	Formación uno	Formación dos	Formación tres
Formación cuatro	Formación cinco	Mentalidad	Poner el autobús
Ultradefensiva	Defensiva	Equilibrada	Ofensiva
Ultraofensiva	Todos al ataque	«Sustitución» (esperar) «Posición» (esperar) «Posición» (esperar) «Número»	Hacer un cambio (esperar) «Posición» (esperar) «Posición» (esperar) «Número»
Cambiar jugador (esperar) «Posición» (esperar) «Posición» (esperar) «Número»	Cancelar	Grúa	Larga
Cooperativa	Cámara predeterminada	Línea de fondo	Profesional
Televisión	Cambiar cámara televisión mejorada	Cambiar cámara grúa	Cambiar cámara larga
Cambiar cámara cooperativa	Cambiar cámara predeterminada	Cambiar cámara línea de fondo	Cambiar cámara profesional
Cambiar cámara televisión	*Cinco minutos a tope	*Presión sobre el balón	*Todos a una
*Chutad desde todas partes	*Ruta número uno, chicos	*Todos atrás	*Amarrategui
*Con calma	*A presionar	*Atentos a los balones largos	*Cerrarles los espacios
*A darlo todo	*Necesitamos la victoria	*Mantened la posesión	*Bajad el ritmo

*Tienes que elegir ÓRDENES PARA COMBO en los Ajustes de reconocimiento de voz.

**Estas órdenes solo están disponibles en el modo Jugar como jugador.

INICIO DEL JUEGO

ELIGE TU CLUB

La primera vez que inicies *FIFA 15*, podrás seleccionar tu equipo favorito. El escudo del club aparecerá al lado de tu nombre en EA SPORTS™ Football Club, para que todos tus Amigos que jueguen a *FIFA 15* sepan a qué equipo apoyas.

CONECTA CON EA SPORTS™ FOOTBALL CLUB

Más que nunca, jugar a *FIFA* puede convertirse en una experiencia social. Si decides conectar con tu equipo favorito en la vida real mediante EA SPORTS Football Club, tendrás acceso a las noticias y las promociones del club. También puedes conectar con tus Amigos que jueguen a *FIFA 15* para compartir de forma automática los principales eventos y hazañas del juego con ellos y comparar vuestros progresos respectivos en los marcadores. Aprovecha las características sociales que incluye el juego, como enviar artículos desbloqueables del Catálogo o comentar las hazañas de tus Amigos mediante EA SPORTS Football Club.

GUARDADO Y CARGA

FIFA 15 utiliza una característica de autoguardado que guarda tu progreso y tus ajustes más recientes de modo automático. No apagues tu sistema PlayStation®4 mientras se muestre el icono de autoguardado o perderás toda la información que no hayas guardado.

CONSIGUE RECOMPENSAS POR TU EXPERIENCIA PASADA EN FIFA

Si ya has jugado a anteriores juegos de *FIFA*, tu nivel de EA SPORTS Football Club, EXP y Créditos de Football Club (CFC) se transferirán a *FIFA 15*. También recibirás recompensas por el progreso que consiguieras en modos de *FIFA 14* como Ultimate Team, Carrera y Temporadas, así como por jugar a EA SPORTS™ *Copa Mundial de la FIFA Brasil 2014™*.

PREPARATIVOS PARA UN PARTIDO

Antes de saltar al campo, puedes personalizar las Opciones de juego en la pantalla Ajustes. Elige la duración de los partidos, el nivel de dificultad, el idioma de los comentaristas, la CPU y el balón que usarás, entre otros muchos detalles. También puedes activar y desactivar reglas, como las lesiones y los fueras de juego, en función de lo realistas que quieras que sean los partidos.

CONSEJOS DE CÁMARA

No olvides los ajustes de cámara en el menú Ajustes de juego. Cada tipo de partido tiene una opción de cámara personalizable, con hasta siete tipos de cámaras para elegir. Esto te permitirá ver el campo y vivir cada partido desde la perspectiva que más te guste.

DIRECCIÓN DEL EQUIPO

FIFA 15 incluye un nuevo modo de gestionar tu equipo antes de un partido, con una nueva interfaz y nuevas funciones. ¿Estás preparado para poner a tu equipo a punto para el próximo encuentro?

PLANTILLA

Selecciona tu Once inicial para decidir quién estará hoy sobre el césped cuando pite el colegiado. Resalta un jugador y pulsa el botón **X** para seleccionarlo, y luego selecciona a un segundo jugador para intercambiar sus posiciones en el campo. También puedes sustituir a cualquier jugador que esté en el equipo titular por otro que esté entre los suplentes o los reservas en la parte inferior de la pantalla. Pero los reservas no están disponibles durante un partido.

Mientras realices tu selección, podrás revisar la información sobre un jugador y sus atributos si lo resaltas y pulsas el botón **R3**. También puedes obtener una descripción general de los puntos fuertes del jugador en la parte superior de la pantalla. Si no tienes claro quién puede ser más efectivo en una posición, resalta dicha posición y pulsa el botón **A** para ver los Cambios sugeridos.


FORMACIONES

Examina las formaciones y resalta una para verla en pantalla. Cuando hayas encontrado la disposición que más te guste, pulsa el botón **X** para seleccionarla para el partido actual.

TIRADORES

Mira los puestos del equipo, como el capitán y los lanzadores de faltas y penaltis, y comprueba qué jugadores ocupan esos roles en este momento. Si quieres que otro jugador tenga esa función, solo tienes que resaltar el puesto, pulsar el botón **X** para seleccionarlo y luego elegir qué jugador de la plantilla actual quieres que lo ocupe.

INSTRUCCIONES

Aquí puedes indicar a cada jugador cómo quieres que se comporte sobre el campo dentro de la formación y la posición que hayas seleccionado. Resalta una posición y pulsa el botón  para seleccionar al jugador, y luego desplázate por las opciones que hay en la parte inferior de la pantalla para ver las instrucciones que puedes darle. Las opciones varían en función de la posición. Puedes indicarle a tu delantero centro que se quede en el centro o que se abra a las bandas, o decirle a otro jugador que juegue como delantero en lugar de esperar atrás. Prueba distintas estrategias y regresa a estas instrucciones si ves que algunas funcionan y otras requieren algún ajuste.

TÁCTICAS

Echa un vistazo a cómo ataca y defiende habitualmente el equipo que has elegido. También puedes examinar otras tácticas, como Presión intensa (perfecta para equipos que intentan marcar en los últimos minutos de un partido) o Balones largos (ideal para equipos con jugadores rápidos y delanteros con buen juego aéreo).

¿Tienes tus propias ideas sobre cómo deseas que tu equipo se plante sobre el terreno de juego? Ve a Tácticas personalizadas y personaliza cada uno de los atributos para crear tácticas que permitan a tu equipo marcar goles fácilmente e impidan que el rival se acerque a tu portería.

SISTEMAS DE JUEGO

En el menú principal, ve a PERSONALIZAR > EDITAR EQUIPOS > SISTEMAS DE JUEGO para empezar a crear o editar una alineación. Para empezar, puedes emplear la formación predeterminada de tu equipo y luego seleccionar NUEVO SISTEMA DE JUEGO para crear un segundo sistema de juego con su alineación, su formación, sus puestos, sus instrucciones y sus tácticas. También puedes seleccionar IMPORTAR SISTEMA DE JUEGO para copiar el sistema de juego de otro equipo. En cada equipo puedes tener hasta seis sistemas de juego.

Cuando empieces un nuevo sistema de juego, podrás darle un nombre antes de empezar a modificarlo. Ajusta el once inicial y planifica tus jugadas ensayadas para la siguiente vez que saltes al terreno de juego.

MENÚ PRINCIPAL

INICIO

En Inicio puedes acceder de forma rápida a los modos de juego a los que hayas jugado más recientemente. Selecciona PARTIDO RÁPIDO para jugar un partido directamente, continúa tu Carrera o mira las últimas Noticias y alertas de Football Club, según a lo que hayas estado jugando.


JUGAR

Salta al campo y explora los distintos modos de juego disponibles en *FIFA 15*, que incluyen Partido rápido, Carrera, Juegos de habilidad, Ultimate Team, Torneo y Momentos de la semana.

ONLINE

Disfruta de los modos online, como Clubes Pro, Amistosos online o Temporadas, en el que podrás jugar partidos cara a cara con el objetivo de lograr el ascenso y trofeos.




MATCH DAY EN DIRECTO

Aquí tienes tu centro para explorar los titulares y las estadísticas de tu equipo favorito. Lee los últimos artículos, consulta los máximos goleadores y la tabla de clasificación de la liga o juega el siguiente partido de tu equipo en el campo virtual. Si quieres cambiar tu equipo, solo tienes que pulsar el botón  y seleccionar un club distinto.

PERSONALIZAR

Ajusta tu experiencia de *FIFA 15* en el panel Personalizar. Puedes modificar distintos ajustes, consultar los controles, editar los equipos, crear o editar un jugador, elegir música personalizada en EA SPORTS™ Trax o ver los créditos.

EA SPORTS™ FOOTBALL CLUB

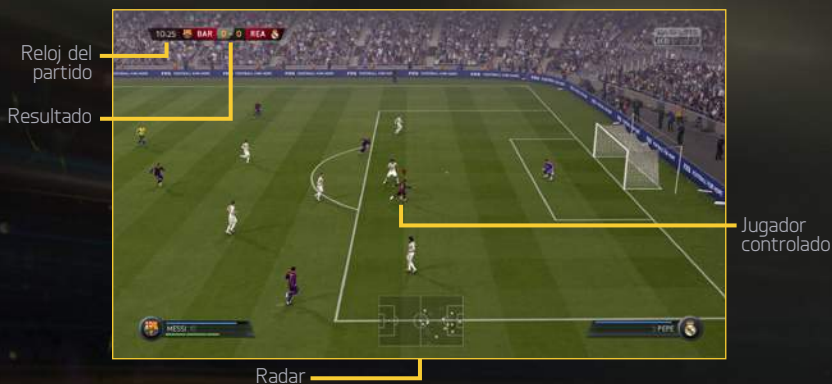
Tanto en el menú principal como a lo largo del juego, puedes acceder a EA SPORTS Football Club desde la esquina superior derecha de la pantalla, siempre que hayas iniciado sesión en los servidores de EA. Ahí se muestra tu nivel actual, tu EXP, tus Créditos de Football Club (CFC) y el escudo de tu equipo favorito. Pulsa el botón  para acceder a este perfil con más detalle. Puedes mover el joystick izquierdo o pulsar el botón  o el botón  para desplazarte por las categorías siguientes:

Mis actividades	Consulta los eventos de <i>FIFA 15</i> que hayas completado y comparte tus hazañas recientes con otros Amigos que jueguen al juego.
Noticias	Consulta las hazañas que habéis compartido tú y tus Amigos y opina sobre ellas con comentarios y etiquetas.
Notificaciones	Mira las últimas notificaciones de tus Amigos y del Equipo de Desarrollo de <i>FIFA</i> .
Catálogo	Explora el Catálogo y usa los CFC que hayas obtenido para conseguir artículos como nuevas celebraciones, equipaciones especiales y equipos. Muchos artículos estarán bloqueados hasta que alcances un cierto nivel en <i>FIFA 15</i> .

CÓMO JUGAR

Dirígete al panel Jugar cuando estés listo para iniciar tu carrera futbolística o si quieres jugar una partida rápida, entre otras cosas. También puedes mejorar tu juego de pies en el Campo de entrenamiento y con Juegos de habilidad.

PANTALLA DE JUEGO



BARRA DE ESTADO DE JUGADOR



PARTIDO RÁPIDO DE MATCH DAY

Selecciona PARTIDO RÁPIDO en la pantalla Jugar para saltar directamente al césped y enfrentarte a cualquier club o selección nacional del juego. Para que las plantillas y los estados de forma física se actualicen al estado más reciente con Match Day, es necesario estar conectado a los servidores de EA.

MOMENTOS DE LA SEMANA

Ve los próximos Partidos de la Semana del mundo real y elige un partido para jugarlo. Cuanto mayor sea el nivel de habilidad que selecciones, más EXP ganarás. Los desafíos basados en partidos recientes te dan la oportunidad de reescribir la historia. Debes estar conectado a los servidores de EA para jugar en estos partidos.

JUGADORES EN FORMA

Consulta las actualizaciones de forma más recientes de jugadores reales.

EQUIPOS EN FORMA

Mira las valoraciones actualizadas de equipos reales.

FIFA ULTIMATE TEAM

Crea tu propio Ultimate Team, ajústalo para perfeccionar la Química del equipo e intenta llegar a lo más alto de los marcadores de FIFA Ultimate Team (FUT). Elige jugadores para crear plantillas con una Química alta, compra o vende artículos en el Mercado de transferibles en directo las 24 horas del día y juega en distintos modos de juego tanto para un jugador como online.

CÓMO EMPEZAR

Cuando inicies Ultimate Team por primera vez, aprenderás a cambiar y vincular jugadores para mejorar la Química del equipo antes de jugar un partido de iniciación. A partir de ahí, podrás iniciar tu propia plantilla y explorar el Mercado de transferibles, la Tienda de sobres y tu Club.

QUÍMICA

La Química es lo básico para que tu Ultimate Team triunfe. Contar con un equipo de jugadores estrella puede ayudarte a brillar en el campo, pero tu plantilla también debe poseer la Química adecuada para sacar el máximo partido a su rendimiento. Cuanto mayor sea tu Química, mejor lo hará tu equipo en los partidos, lo que significa que tendrás más posibilidades de ganarlos.

La Valoración de Química de tu equipo aparece en la esquina superior derecha cuando ves tu Plantilla activa. La Química se puede mejorar si colocas a los jugadores en sus posiciones preferidas. Para fomentar la Química, empareja Nacionalidad, Liga y Club. Las líneas verdes indican que los vínculos entre los jugadores son fuertes.

Cambia a los jugadores en la pantalla Plantilla activa y añade otros nuevos de tu Club o del Mercado de transferibles, hasta que encuentres el equilibrio ideal para tu equipo.

ESTILOS DE QUÍMICA

Todos los jugadores de un Ultimate Team tienen un Estilo de Química. Esto influye en los atributos que mejoran según la Valoración de Química del jugador. Junto a los atributos que se ven influidos por un Estilo de Química específico aparecen unas flechas, que pasan de blanco a verde cuando se aumenta la Química.

Si quieres aprovechar tu plantilla al máximo, puedes aplicar nuevos estilos a los jugadores para mejorar distintos atributos y, a su vez, la táctica general del equipo. Los efectos permanecen en el jugador hasta que se aplica un nuevo estilo. Los estilos se pueden encontrar en sobres y en el Mercado de transferibles.

CONTRATOS

Para que los jugadores puedan demostrar lo que valen sobre el campo, necesitan contratos para jugar partidos. Cuando estés viendo tu Plantilla activa, resalta un jugador y pulsa para acceder al menú Acciones, y luego selecciona APLICAR CONSUMIBLE para aplicar un contrato a un jugador. Mueve el joystick derecho para cambiar a la vista de estado, que muestra la cantidad de contratos restantes de cada jugador.

Para que tengas cierta ventaja, los jugadores de tu sobre de Iniciación incluirán contratos especiales de larga duración (45 partidos). Todos los jugadores que aparecen en sobres empiezan con siete contratos y con cada partido jugado se reduce un contrato. Si un jugador está entre los suplentes o los reservas pero no pisa el campo en todo el partido, no pierde un contrato por ese partido.

PARTIDOS, TORNEOS Y TEMPORADAS

Pon a prueba a tu equipo y consigue las recompensas en Partidos, Torneos y Temporadas.

Los partidos de Torneo son siempre partidos de eliminatoria de una sola ronda y se pueden jugar online o como partidos de un jugador. Gana partidos para conseguir Monedas o lleva a tu equipo hasta la cima y gana un Torneo para conseguir trofeos, Monedas y, en ocasiones, incluso sobres.

El modo Temporadas consta de 10 partidos, que pueden jugarse en modo Online o Un jugador. Intenta llegar hasta el final y ganar la Temporada o conseguir el ascenso. En este modo, el sistema de ascenso, permanencia y descenso significa que perder un partido no hace que tu equipo sea eliminado de la temporada, por lo que tienes la oportunidad de recuperarte de las derrotas.

Temporadas de amistosos permite desafiar a tus Amigos en un formato de temporada de cinco partidos. Consulta tus resultados contra todos tus Amigos y otras estadísticas, y gana las temporadas para conseguir el puesto de Campeón actual y poder presumir ante ellos.

MERCADO DE TRANSFERIBLES

El Mercado de transferibles es el punto central para comprar, poner a la venta y vender artículos. Aquí puedes encontrar nuevos jugadores para aumentar la valoración general y la Valoración de Química de tu plantilla. Si buscas un nuevo jugador, usa los filtros de búsqueda, como Calidad, Posición, Estilo de Química y Precio, para encontrar rápidamente el futbolista ideal que complementa a tu Plantilla activa.

BÚSQUEDA POR NOMBRE

Si quieres buscar un jugador en concreto para completar tu plantilla, usa la primera opción de Búsqueda de jugadores y escribe su nombre o apellido. Con esto podrás seleccionar fácilmente el jugador que deseas en función de los resultados de búsqueda que aparezcan.

PLANTILLAS CONCEPTUALES

Plantillas conceptuales es una potente herramienta de planificación de plantillas que te permite formar plantillas con todos los jugadores disponibles en FUT

Para usar Plantillas conceptuales, selecciona un jugador o un espacio vacío en la pantalla Plantilla activa, y luego entra en el menú Acciones para elegir CAMBIAR/AÑADIR JUGADOR. Usa las Plantillas conceptuales para planificar tus próximos fichajes; encuentra un sustituto para un jugador, o prueba la Química de todo un nuevo centro del campo, o prueba una nueva plantilla al completo, antes de invertir en el Mercado de transferibles.

CESIÓN DE JUGADORES

Las Cesiones de jugadores te permiten fichar a un jugador para tu plantilla durante un número limitado de partidos, por lo que podrás probar a algunos de los jugadores más deseados del juego. La primera vez que crees tu club en FUT 15, tendrás la oportunidad de fichar a un jugador mediante una cesión gratuita. En el Catálogo de Football Club hay más Cesiones de jugadores disponibles.

TIENDA DE SOBRES

Compra sobres en la Tienda para encontrar nuevos jugadores para tu plantilla. A veces también conseguirás sobres al ganar Torneos o como recompensa especial al final de una Temporada.

MI CLUB

A medida que consigas nuevos jugadores en el Mercado de transferibles y en sobres que compres o ganes, tendrás jugadores de sobra para completar una plantilla. Mi club contiene todos los jugadores que no están en tu plantilla actual, además de tus consumibles y otros artículos.

MARCADORES

Consulta los marcadores para compararte con tus Amigos o con los 100 mejores jugadores de FUT de todo el mundo, mientras creas tu Ultimate Team, juegas Torneos y Temporadas y engrandeces a tu Club.

CARRERA

Carrera es una experiencia de gran realismo que te permite desarrollar una carrera futbolística completa. Este modo se divide en dos áreas distintas, Mánager y Jugador.

CARRERA COMO JUGADOR

Crea a tu propio jugador o controla a un único futbolista profesional en numerosas ligas, copas y competiciones continentales para intentar mejorar tus habilidades y llegar a representar a tu país en la selección nacional.

VINCULADO A UN JUGADOR: CONTROLES

Si quieres jugar como un profesional, tendrás que pensar como ellos. Cuando tu equipo esté atacando, mide tus desmarques y pide el balón en el momento correcto. En defensa debes cubrir las amenazas creadas por tus rivales. El trabajo en equipo es importante en el fútbol y la comunicación con tus compañeros es la clave para obtener el éxito. No importa dónde estés en el campo; deberás usar los siguientes controles para aumentar tus posibilidades de alcanzar la victoria:

Pedir pase/Centro	Botón X
Pedir o sugerir pase al hueco	Botón △
Sugerir tiro	Botón ○

Indicadores

Conviértete en Pro presenta muchos de los mismos retos a los que se enfrentan los jugadores reales. Usa los indicadores que se incluyen para asegurarte de estar en la mejor posición en el campo.



Colocación

Saber dónde estar en el campo en un momento dado es imprescindible, independientemente de la posición en la que te encuentres. Para mejorar tu sentido del posicionamiento, utiliza las flechas como guía. Siguelas hasta que desaparezcan para asegurarte de que estás en el lugar correcto en el momento adecuado.



Fuera de juego

Para asegurarte de que el juez de línea no ponga fin demasiado pronto a tu ataque, asegúrate de no perder de vista su banderín. Cuando caigas en posición antirreglamentaria, aparecerá un icono de una bandera. Para evitar que te señalen el fuera de juego y que tu valoración del partido se reduzca por no aprovechar una oportunidad, retrocede más allá del último defensa para volver a estar en posición reglamentaria.



Marcaje

Los goles suelen venir cuando el rival está libre de marca, por eso es tu responsabilidad asegurarte de que esto no ocurra. Verás un círculo rojo debajo de un jugador con espacio libre y que deberías estar marcando. ¡Pégate a él en cuanto puedas!

VINCULADO A UN JUGADOR: CONTROLES DEL PORTERO

El portero es uno de los jugadores más importantes sobre el campo. Colócate bien frente a la meta, detén los disparos del rival, corta centros y pon en circulación el balón después de realizar una parada. ¡Estate alerta! No puedes permitirte ni un fallo.

NOTA: hay dos modos de cámara cuando juegas vinculado a un portero. Uno te permite seguir el balón según vaya discurriendo la acción sobre el terreno de juego. El otro te permite centrarte en el portero y prepararte para los ataques del rival. Pulsa el botón del panel táctil para cambiar entre ellos y poder mantener la ubicación correcta en el campo.

ATAQUE SIN BALÓN

Pedir o sugerir pase	Botón 
Sugerir pase al hueco	Botón 
Sugerir centro	Botón 
Sugerir tiro	Botón 
Cambiar objetivo de cámara	Botón del panel táctil

DEFENSA DE ÁREA

Palomita	Joystick derecho (mantener)/ Botón  (en movimiento)
Posicionamiento automático	Botón  (mantener)
Movimiento lento frente a balón	Botón  + joystick izquierdo
Salida/despeje de puños	Botón  (mantener)
Tirarse a los pies	Botón 
Parada de anticipación	Botón 
Contención del 2.º defensa	Botón  (mantener)
Cambiar objetivo de cámara	Botón del panel táctil

CARRERA COMO MÁNAGER

Controla las finanzas de tu club favorito y cumple con lo que te pida la Junta directiva. Busca nuevos jugadores, gestiona el presupuesto y toma decisiones sobre jugadores clave y sobre la plantilla mientras conduces a tu club hacia la cima. Si lo haces bien, podrás tener la oportunidad de dirigir una selección nacional y competir a nivel internacional, por ejemplo, en la Copa Mundial de la FIFA.

RED GLOBAL DE TRASPASOS

Uno de tus trabajos como mánager es buscar nuevos jugadores, y la nueva Red Global de Traspasos de *FIFA 15* hace que esto sea más gratificante que nunca. Envía ojeadores a distintos países para observar sus ligas y establece Instrucciones de ojeador para encontrar jugadores que se adapten a tus criterios. También puedes buscar los nombres de jugadores concretos que desees. Cuando hayas encontrado a posibles fichajes, asigna un ojeador para que los observe y toma la mejor decisión para tu equipo.

SISTEMAS DE JUEGO

Como entrenador, puedes crear varias plantillas para los partidos que te permitan enfrentarte a cualquier situación que se produzca en el terreno de juego. Puedes crear una plantilla para la liga, para la copa nacional o para una competición europea. Solo tienes que ir al panel Plantilla para cambiar el nombre de las plantillas para adaptarlos al estilo, y así te será más fácil recordar cómo se llaman cuando quieras usarlas.

ONLINE

TEMPORADAS

Disfruta del juego online igualado en su máxima expresión y competitividad con Temporadas. Mientras juegas los 10 partidos de cada temporada, intenta ganar puntos suficientes para evitar el descenso y conseguir el ascenso a la siguiente división, o incluso ganar el título de tu división. ¡Pero no será fácil! Las divisiones más altas son más complicadas y competitivas, y el ascenso está más caro, así que prepárate para un auténtico desafío futbolístico.

TEMPORADAS COOPERATIVAS

Domina el campo con un compañero mientras jugáis en el mismo equipo en el modo Temporadas. Temporadas Cooperativas es la siguiente evolución del juego online y te permite formar un equipo online para jugar un 2 contra 2. Acepta el reto de llegar a la 1.ª División y llena tu vitrina de trofeos. Puedes jugar temporadas separadas con tantos Amigos como quieras.

CLUBES PRO

Únete a un Club Pro o crea uno para jugar junto a tus Amigos y otros jugadores de *FIFA 15* en partidos online.

Con tu club puedes competir en 10 partidos por temporada y tratar de ascender por las distintas divisiones de la liga. Crea tu Pro online compitiendo en partidos de Club o Partidos informales y supera hazañas para desbloquear mejoras de atributos, rasgos únicos, celebraciones del juego y equipaciones. El trabajo en equipo es clave si quieres marcar goles, ganar partidos y crear el mejor jugador Pro posible.

Si no habías jugado antes, juega partidos informales para ir probando y desbloquear algunas hazañas para tu jugador. Cuando estés listo, busca un club en la pantalla Clubes recomendados. Aquí también verás los clubes de los contactos a los que sigues. Además, podrás crear tu propio club e invitar a los contactos que sigues para que se unan a él.

Como mánager de un club, puedes acceder a la ventana Traspasos para ver las invitaciones al club. Por si te despistas, las notificaciones de estas invitaciones también aparecen en EA SPORTS Football Club como Alertas.

A medida que progresa tu Pro, consulta las estadísticas y progresos en la pestaña Mi Pro. Echa un vistazo a las hazañas que hayas desbloqueado. No olvides que en el Catálogo de EAS FC hay disponibles mejoras para el Pro virtual, si es que tienes suficiente EXP y CFC para gastar en ellas.

AMISTOSOS ONLINE

Invita a un Amigo a jugar un partido online y mide vuestra rivalidad para demostrar quién es más habilidoso en el campo durante temporadas de cinco partidos. Suma todos los puntos que puedas en cinco partidos para levantar el trofeo y mantén la rivalidad en una nueva temporada en la que deberás intentar defender el título.

JUEGOS DE HABILIDAD

Mejora tus habilidades futbolísticas al completar desafíos que pongan a prueba maniobras específicas, como vaselinas, lanzamientos de falta y regates. A medida que domines estas habilidades, desbloquearás Desafíos de Habilidad que te permitirán convertirte en Leyenda en cada una de estas áreas. Compárate con tus seguidores y con otros jugadores en los marcadores para encontrar nuevas motivaciones mientras superas un nivel tras otro.

CAMPO DE ENTRENAMIENTO


En la pantalla Jugar, selecciona CAMPO DE ENTRENAMIENTO para perfeccionar tus habilidades de regate y disparo contra el portero o entrenar jugadas ensayadas.

PERSONALIZAR

PERFIL DE FIFA 15

Selecciona PERFIL en la pantalla Personalizar para ver tu perfil de *FIFA 15*. Aquí puedes gestionar tus plantillas.

EA SPORTS™ TRAX

Personaliza tu banda sonora de *FIFA 15* con EA SPORTS™ Trax. Puedes acceder a esta característica desde el menú principal (PERSONALIZAR > EA SPORTS™ TRAX), y podrás escuchar canciones y seleccionarlas o quitarlas para crear una lista de reproducción personalizada. Aquí también puedes desactivar toda la música si quieres. Solo tienes que pulsar el botón .

¿NECESITAS AYUDA?

El equipo de atención al cliente de EA tiene como objetivo garantizar que disfrutes al máximo de tu juego, en cualquier momento y en cualquier lugar. Tanto a través de conexión a Internet o en los foros de la comunidad, como por medio de chat o teléfono, nuestros expertos están a tu disposición para ayudarte.



Asistencia online

Si quieres acceder al instante a los artículos de ayuda y de preguntas más frecuentes, visita help.ea.com/es. Lo actualizamos a diario, así que haz clic aquí para ver los problemas más recientes y su solución.



Asistencia telefónica

También tienes ayuda disponible los 7 días de la semana, de 10:00 h a 23:00 h a través del número de teléfono **911 230 490** (las llamadas se cobrarán a la tarifa habitual de tu proveedor de telecomunicaciones).