



FIFA 14



CONTENIDO

CONTROLES COMPLETOS	3
CONFIGURACIÓN	10
MENÚ PRINCIPAL	11
CÓMO JUGAR	12
¿NECESITAS AYUDA?	22

CONTROLES COMPLETOS

Accede a PERSONALIZAR > AJUSTES > CONTROLES para establecer tus preferencias. Elige una de las tres configuraciones de control que usarás y ACTIVA las distintas opciones de Asistencia si quieres aprender a tu ritmo.

NOTA: los controles indicados en este manual corresponden a la configuración Clásica.

MOVIMIENTO

Mover jugador	Joystick izquierdo
Primer toque/autopase	Botón R2 + joystick derecho
Sprint	Botón R2 (mantener)
Parar y girar	Joystick izquierdo (soltar) + botón L1
Proteger/Regate lento/Presionar	Botón L2 (mantener)
Encarar para regatear	Botón L2 + botón R2
Filigranas	Joystick derecho
Controlar el balón	Joystick izquierdo (soltar) + botón R2

ATAQUE (SENCILLO)

Pase corto/cabezazo	Botón X
Pase alto/centro/cabezazo	Botón □
Balón al hueco	Botón △
Tiro/volea/cabezazo	Botón ○
Iniciar carrera	Botón L1
Vaselina	Botón L1 + botón ○
Tiro de calidad	Botón R1 + botón ○
Amagar tiro	Botón ○ , botón X
Amagar pase	Botón □ , botón X

ATAQUE (AVANZADO)

Detención brusca segura (al regatear)	Botón L2
Pase al hueco alto	Botón L1 + botón ▲
Pase alto con bote	Botón R1 + botón ■
Centro bajo	Botón ■ (pulsar dos veces)
Centro raso	Botón ■ (pulsar tres veces)
Centro anticipado	Botón L1 + botón ■
Hacer finta de pase	Botón R1 (mantener)
Cancelar	Botón L2 + botón R2
Pase de calidad	Botón R1 + botón ⊗ (mantener)
Tiro genial	Botón L2 (mantener) + botón ◎

TÁCTICAS

Fuera de juego	Botón ↑ , botón ↑
Presión de equipo	Botón ↑ , botón ↓
Cambiar bandas	Botón ↑ , botón ←
Defensa central ataca	Botón ↑ , botón →

DEFENSA

Cambiar jugador	Botón L1
Cambiar jugador (manual)	Joystick derecho
Entrada/Empujar o tirar (al perseguir)	Botón ◎
Tirar y mantener (al perseguir)	Botón ◎ (mantener)
Entrada agresiva	Botón ■
Despeje	Botón ◎
Bregar	Botón L2 (mantener)
Marcar	Botón ⊗ (mantener)
Marcar con compañero	Botón R1 (mantener)
Bregar en carrera	Botón L2 + botón R2

PORTERO

Saque largo	Botón /botón
Saque/pase	Botón
Salida/soltar balón	Botón
Quedarse en portería	Botón (pulsar dos veces)
Coger el balón	Botón R1
Cambiar a portero	Botón SELECT

TIROS DE FALTA (SENCILLOS)

Pase raso	Botón
Pase alto/centro	Botón
Tiro con efecto	Botón
Tiro potente	Botón L1 + botón
Salto de la barrera (en defensa)	Botón
Salir de la barrera	Botón
Mover barrera	Botón L2 /Botón R2
Adelantar barrera	Botón R1

TIROS DE FALTA (AVANZADOS)

Pedir 2.º lanzador	Botón L2
Tiro con efecto con 2.º lanzador	Botón L2 + botón
Pase para 2.º lanzador	Botón L2 + botón
Pase bombeado de 2.º lanzador	Botón L2 + botón
Amago con 2.º lanzador	Botón L2 + botón , botón
Pedir 3.er lanzador	Botón R1
Tiro con efecto con 3.er lanzador	Botón R1 + botón
Amago con 3.er lanzador	Botón R1 + botón , botón

CÓRNER Y SAQUES DE BANDA

Córners (globo)	Botón ○
Córners (centro bajo)	Botón ○ (pulsar dos veces)
Córners (centro raso)	Botón ○ (pulsar tres veces)
Córners (pase)	Botón ✕
Saque en corto	Botón ✕
Saque en corto (manual)	Botón △
Saque en largo	Botón ○
Mover receptor de saque de banda	Botón L1

PENALTIS

Tiro	Botón ○
Tiro de calidad	Botón R1 + botón ○
Vaselina	Botón L1 + botón ○
Palomita	Joystick derecho
Mover portero de lado a lado	Joystick izquierdo (mover de lado a lado)

AYUDA PARA NUEVOS JUGADORES

No es necesario ser un jugador experimentado para realizar movimientos increíbles en el campo. Si es tu primera experiencia con *FIFA 14*, ve a Controles en la opción Ajustes para activar la Asistencia para movimientos específicos. Esto hace que los pases y las paradas sean más sencillos, sin necesidad de que la coordinación o la colocación sean perfectas. Si estás preparado para un desafío mayor, selecciona SEMI para tener menos ayuda o MANUAL para conseguir todos tus goles sin ayuda.

FILIGRANAS

NOTA: solo los jugadores más habilidosos pueden realizar movimientos más complicados.

FILIGRANAS DE 1 ESTRELLA

Malabarismo con balón (estático)	Botón L2 (mantener) + botón R1 (pulsar)
Amago con el pie (estático)	Botón L1 (mantener)

FILIGRANAS DE 2 ESTRELLAS

Finta del cuerpo (izquierda o derecha)	Joystick derecho ←/→ (mover)
Bicicleta (izquierda o derecha)	Joystick derecho ↑, ↘, ←/↑, ↗, →
Bicicleta inversa (izquierda o derecha)	Joystick derecho ←, ↘, ↑/→, ↗, ↑
Arrastre de balón (izquierda o derecha)	Joystick derecho ←/→ (mantener)
Arrastrar atrás (estático)	Botón R1 + joystick izquierdo ↓ (mover)

FILIGRANAS DE 3 ESTRELLAS

Toque de tacón	Joystick derecho ↑, ↓ (mover)
Toque arriba	Joystick derecho ↑, ↑, ↑ (mover)
Ruleta (izquierda o derecha)	Joystick derecho ↓, ↗, ←, ↘, ↑, ↗, →/ ↓, ↘, →, ↗, ↑, ↘, ←
Amagar a la izquierda y salir por la derecha	Joystick derecho ←, ↗, ↓, ↘, →
Amagar a la derecha y salir por la izquierda	Joystick derecho →, ↘, ↓, ↗, ←

FILIGRANAS DE 4 ESTRELLAS

Salto con balón (estático)	R3 (pulsar)
Arrastre de balón y corte, izquierda	Joystick derecho → (mantener), joystick izquierdo ← (mantener)
Arrastre de balón y corte, derecha	Joystick derecho ← (mantener), joystick izquierdo → (mantener)
De tacón a tacón	Joystick derecho ↑, ↓ (mover)
Sombrero de espuela sencillo	Joystick derecho ↓, ↑, ↑ (mover)
Sombrero de espuela avanzado	Joystick derecho ↓ (mover), ↑ (mantener), ↑ (mover)
Finta por la izquierda y salir por la derecha	Joystick derecho ←, ↗, ↓, ↘, →
Finta por la derecha y salir por la izquierda	Joystick derecho →, ↘, ↓, ↗, ←
Toque de tacón izquierda (en carrera)	Joystick derecho ↗, ↗
Toque de tacón derecha (en carrera)	Joystick derecho ↘, ↘
Cola de vaca, izquierda (estático)	Joystick derecho ↗, ↗
Cola de vaca, derecha (estático)	Joystick derecho ↘, ↘
Parada y giro, izquierda/derecha (en carrera)	Joystick derecho ↑, ← (mover)/ Joystick derecho ↑, → (mover)

FILIGRANAS DE 5 ESTRELLAS

Elástica	Joystick derecho →, ↘, ↓, ↙, ←
Elástica inversa	Joystick derecho ←, ↙, ↓, ↘, →
Amago de arrastrar atrás y salir por la izquierda (estático)	Botón R1 + Joystick izquierdo ↓, ↘, →, ↙, ↓, ↙, ←
Amago de arrastrar atrás y salir por la derecha (estático)	Botón R1 + Joystick izquierdo ↓, ↙, ←, ↘, ↓, ↘, →
Abracadabra	Joystick derecho ↓, ↙, ←, ↘, ↓, →
Triple elástica	Joystick derecho ↓, ↘, →, ↙, ↓, ↙, ←
Arrastre de balón y toque, izquierda	Joystick derecho → (mantener), ↑ (mover)
Arrastre de balón y toque, derecha	Joystick derecho ← (mantener), ↑ (mover)
Giros de balón rápidos (estático)	Joystick derecho ↓ (mantener)
Toque de sombrero (estático)	Joystick derecho ↑, ↑, ↓ (mover)
Giro y efecto (izquierda o derecha)	Joystick derecho ↑, ← (mover)/↑, → (mover)
Amago de envío a la izquierda (estático)	Joystick derecho ← (mantener), → (mover)
Amago de envío a la derecha (estático)	Joystick derecho → (mantener), ← (mover)
Amago de rabona (en carrera)	Botón L2 + botón ○ / botón ○ , botón ⊗ + Joystick izquierdo ↓
Toque elástico a la izquierda	Joystick derecho ↓, ← (mover)
Toque elástico a la derecha	Joystick derecho ↓, → (mover)

TRUCOS DE MALABARISMOS DE 5 ESTRELLAS

Toque con empeine	Botón L2 + botón R1 (mantener)
Toque de sombrero atrás	Joystick izquierdo ↓ (mantener)
Toque de sombrero izquierda	Joystick izquierdo ← (mantener)
Toque de sombrero derecha	Joystick izquierdo → (mantener)
Vuelta al mundo	Joystick derecho ↓, ↙, ←, ↘, ↑, ↗, →, ↘, ↓/ ↓, ↘, →, ↗, ↑, ↘, ←, ↙, ↓
Elástica aérea	Joystick derecho ←, → (mover)/ Joystick derecho →, ← (mover)
Toque arriba para volea	Joystick izquierdo ↑ (mantener)
Toque de pecho	Joystick izquierdo ↑, L3 (mantener), R3 (pulsar tres veces)
T vuelta al mundo	Joystick derecho ↓, ↙, ←, ↘, ↑, ↗, →, ↘, ↓ (mover) ↑

CONTROLES DE PLAYSTATION® MOVE

ATACAR

Centro/Pase alto	Botón X
Tácticas	Botón A
Tiro	Botón C
Filigranas	Botón M
Desmarque de compañero	Botón T
Pase/Balón al hueco	Botón Move

DEFENSA

Cambiar jugador	Botón X
Tácticas	Botón A
Entrada agresiva	Botón C
Salida del portero	Botón M
Marcaje al hombre	Botón T
Entrada/Marcar	Botón Move

CONFIGURACIÓN

La primera vez que inicies *FIFA 14*, elige los ajustes predeterminados o personalízalos y selecciona tu club.

PREPARATIVOS PARA UN PARTIDO

Antes de saltar al campo, puedes personalizar las Opciones de juego en la pantalla Ajustes. Elige la duración de los partidos, el nivel de dificultad, el equipo de comentaristas, la CPU y el balón que usarás, entre otros muchos detalles. También puedes activar y desactivar reglas, como las lesiones y los fueros de juego, en función de lo realistas que quieres que sean los partidos.

CONSEJOS DE CÁMARA

No olvides los ajustes de cámara en el menú Opciones de juego. Cada tipo de partido tiene una opción de cámara personalizable, con hasta siete tipos de cámaras entre los que elegir. Esto te permitirá ver el campo y vivir cada partido desde la perspectiva que más te guste.

GUARDADO Y CARGA

FIFA 14 utiliza una característica de autoguardado que guarda tu progreso y tus ajustes más recientes de modo automático. No apagues tu sistema PlayStation®3 mientras se muestre el icono de autoguardado o perderás toda la información que no hayas guardado.

MENÚ PRINCIPAL

INICIO

En Inicio puedes acceder de forma rápida a los modos de juego a los que hayas jugado más recientemente. Selecciona **PARTIDO RÁPIDO** para jugar un partido directamente, forma tu Ultimate Team, inicia una Carrera o mira las últimas Noticias y alertas de Football Club.

JUGAR

Salta al campo e investiga a fondo los muchos modos de juego disponibles en *FIFA 14*, incluidos modos online y Partido rápido, que emplea estadísticas del mundo real para sumergirte en la acción más reciente que se haya producido en el campo. A continuación puedes ver información sobre todos los modos de juego.

FOOTBALL CLUB

EA SPORTS™ Football Club te conecta con todos tus Amigos en *FIFA 14*. Mantente al día de sus actividades mediante Mis alertas y Noticias de Amigos, y compara tu progreso con el suyo para superarlos en los marcadores. Si alguien te supera, recibirás una notificación.

Características totalmente nuevas, como la posibilidad de regalar artículos desbloqueables del Catálogo, el acceso rápido a los estados de tus Amigos y la mensajería mejoran tu conexión con los demás jugadores de *FIFA 14*, lo que convierte a EA SPORTS™ Football Club en la red social de *FIFA 14*.

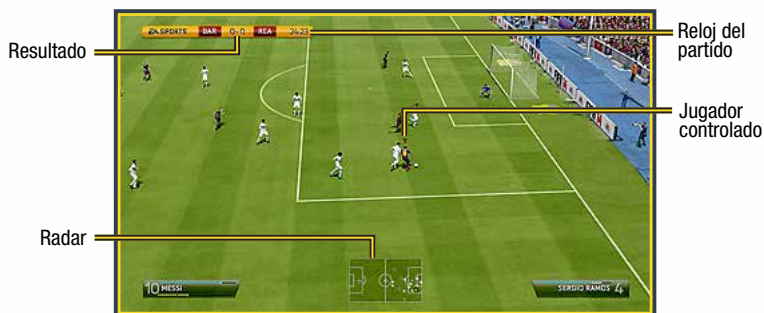
PERSONALIZAR

Accede a la pantalla Personalizar para modificar los ajustes de juego y online, ver tu perfil, editar equipos y jugadores, visitar la Tienda de *FIFA 14*, entrar en la Sala de repeticiones, gestionar contenido generado por los usuarios en PlayStation®Network y mucho más.


CÓMO JUGAR

Ve a la pantalla Jugar cuando estés listo para iniciar tu carrera futbolística o si quieres jugar una partida rápida, entre otras cosas. También puedes mejorar tu juego de pies en el Campo de entrenamiento y con los Juegos de habilidad.

PANTALLA DE JUEGO



BARRA DE ESTADO DE JUGADOR



SUSTITUCIONES

Si al lado del nombre de un jugador aparece el icono de sustitución, sería recomendable sacarlo del partido para evitar que su rendimiento se vea mermado por el cansancio. También puedes cambiar jugadores por otros que tengan otros puntos fuertes si la dinámica del juego cambia y te hace falta una táctica distinta.

PARTIDO RÁPIDO

Selecciona PARTIDO RÁPIDO en la pantalla Jugar para saltar directamente al césped y enfrentarte a cualquier club o selección nacional del juego. Las plantillas y los estados de forma física más recientes requieren conexión a los servidores de EA.

REPETICIONES DE LA SEMANA

Ve los próximos Partidos de la Semana del mundo real y elige un partido para jugarlo. Cuanto mayor sea el nivel de habilidad que selecciones, más EXP ganarás. Los desafíos basados en partidos recientes te dan la oportunidad de reescribir la historia. Tienes que iniciar sesión en tu cuenta Sony Entertainment Network y en los servidores de EA para jugar estos partidos.

JUGADORES EN FORMA

Mira las actualizaciones de forma más recientes de jugadores reales.

EQUIPOS EN FORMA

Mira las valoraciones actualizadas de equipos reales.

FIFA ULTIMATE TEAM

Crea tu propio Ultimate Team, ajústalo para perfeccionar la Química del equipo e intenta llegar a lo más alto de los marcadores de FIFA Ultimate Team (FUT). Elige jugadores para crear plantillas con una Química alta, compra o vende artículos en el Mercado de transferibles en directo las 24 horas del día y juega en distintos modos de juego tanto para un jugador como online.

CÓMO EMPEZAR

Cuando inicies Ultimate Team por primera vez, aprenderás cómo cambiar y vincular jugadores para mejorar la Química del equipo antes de jugar un partido de iniciación. A partir de ahí, podrás iniciar tu propia plantilla y explorar el Mercado de transferibles, la Tienda de sobres y tu Club.

QUÍMICA

La Química es lo básico para que tu Ultimate Team triunfe. Contar con un equipo de jugadores estrella puede ayudarte a brillar en el campo, pero tu plantilla también debe poseer la Química adecuada para sacar el máximo partido a su rendimiento. Cuanto mayor sea tu Química, mejor lo hará tu equipo en los partidos, lo que significa que tendrás más posibilidades de ganarlos.

La Valoración de Química aparece en la esquina superior derecha cuando ves tu Plantilla activa. La Química se puede mejorar si colocas a los jugadores en sus posiciones preferidas. También deberías fomentar la Química de nacionalidad, liga y club mediante los vínculos entre jugadores, de forma que las conexiones entre ellos sean verdes, lo que significaría que el vínculo es fuerte.


Cambia a los jugadores en la pantalla Plantilla activa y añade otros nuevos de tu Club o del Mercado de transferibles, hasta que encuentres el equilibrio ideal para tu equipo.

ESTILOS DE QUÍMICA

Todos los jugadores de un Ultimate Team tienen un Estilo de Química. Esto influye en los atributos que mejoran según la Valoración de Química del jugador. Junto a los atributos que se ven influidos por un Estilo de Química específico aparecen unas flechas, que cuando se aumenta la Química, pasan de blanco a verde.

Si quieres aprovechar tu plantilla al máximo, puedes aplicar nuevos Estilos a los jugadores para cambiar sus atributos y, a su vez, la táctica general del equipo. Los efectos permanecen en el jugador hasta que se aplica un nuevo estilo. Los estilos se pueden encontrar en sobres y en el Mercado de transferibles.

CONTRATOS

Para que los jugadores puedan demostrar lo que valen sobre el campo, necesitan contratos para jugar partidos. Cuando estés viendo tu Plantilla activa, resalta un jugador y pulsa el botón  para acceder al menú Acciones, y luego selecciona APLICAR CONSUMIBLE para aplicar un contrato a un jugador. Mueve el joystick derecho para cambiar a la vista de estado, que muestra la cantidad de contratos restantes de cada jugador.

Para que tengas cierta ventaja, los jugadores de tu sobre de Iniciación incluirán un contrato especial de larga duración (45 partidos). Todos los jugadores que aparecen en sobres empiezan con siete contratos y con cada partido jugado se reduce un contrato. Si un jugador está entre los suplentes o los reservas pero no pisa el campo en todo el partido, no pierde un contrato por ese partido.

PARTIDOS, TORNEOS Y TEMPORADAS

Pon a prueba a tu equipo y consigue las recompensas en Partidos, Torneos y Temporadas.

Los partidos de Torneo son siempre partidos de eliminatoria de una sola ronda y se pueden jugar online o como partidos de un jugador. Gana partidos para conseguir Monedas o lleva a tu equipo hasta la cima y gana un Torneo para conseguir trofeos, Monedas y, en ocasiones, incluso sobres.

El modo Temporadas consta de 10 partidos, que pueden jugarse en modo Online o Un jugador. Intenta llegar hasta el final y ganar la Temporada o conseguir el ascenso. En este modo, el sistema de ascenso, permanencia y descenso significa que perder un partido no hace que tu equipo sea eliminado de la temporada, por lo que tienes la oportunidad de recuperarte de las derrotas.


MERCADO DE TRANSFERIBLES

El Mercado de transferibles es el punto central para comprar, poner a la venta y vender artículos. Aquí puedes encontrar nuevos jugadores para aumentar la valoración general y la Valoración de Química de tu plantilla. Si buscas un nuevo jugador, usa los filtros de búsqueda, como Calidad, Posición, Estilo de Química y Precio, para encontrar rápidamente el futbolista ideal que complementa a tu Plantilla activa.

BÚSQUEDA POR NOMBRE

Si quieres buscar un jugador en concreto para completar tu plantilla, usa la primera opción de Búsqueda de jugadores y escribe su nombre o apellido. Con esto podrás seleccionar fácilmente el jugador que desees en función de los resultados de búsqueda que aparezcan.

BÚSQUEDA DESDE LA PLANTILLA

Por primera vez en el Mercado de transferibles, puedes buscar un jugador directamente desde tu Plantilla activa, compararlo con otros jugadores y enviar una oferta de traspaso por él si lo deseas. Solo tienes que resaltar el jugador en la pantalla Plantilla activa, pulsar el botón  para que aparezca el menú Acciones, seleccionar CAMBIAR JUGADOR y luego BUSCAR EN MERCADO DE TRANSFERIBLES.

TIENDA DE SOBRES

Compra sobres en la Tienda para encontrar nuevos jugadores para tu plantilla. A veces también conseguirás sobres al ganar Torneos o como recompensa especial al final de una Temporada.

MI CLUB

A medida que consigas nuevos jugadores en el Mercado de transferibles y en sobres que compres o ganes, tendrás jugadores de sobra para completar una plantilla. Mi club contiene todos los jugadores que no están en tu plantilla actual, y también tus consumibles y otros artículos.

MARCADORES

Consulta los marcadores para compararte con tus Amigos o con los 100 mejores jugadores de FUT de todo el mundo, mientras creas tu Ultimate Team, juegas Torneos y Temporadas y engrandesces a tu Club.

MODO CARRERA

El modo Carrera es una experiencia de gran realismo que te permite desarrollar una carrera futbolística completa. El modo Carrera se divide en dos áreas distintas, Jugador y Mánager. Empieza como jugador y juega de las dos formas, o empieza directamente como mánager.

CARRERA COMO JUGADOR

Crea a tu propio jugador o controla a un único futbolista profesional en numerosas ligas, copas y competiciones continentales para potenciar tu valoración de forma y llegar a representar a tu país en la selección nacional.

CARRERA COMO MÁNAGER

Controla las finanzas de tu club favorito y cumple con lo que te pida la Junta directiva. Busca nuevos jugadores, gestiona el presupuesto y toma decisiones sobre jugadores clave y sobre la plantilla mientras conduces a tu club hacia la cima.

RED GLOBAL DE TRASPASOS

Uno de tus trabajos como mánager es buscar nuevos jugadores y la nueva Red Global de Traspasos de *FIFA 14* hace que esto sea más gratificante que nunca. Envía ojeadores a distintos países para observar sus ligas y establece Instrucciones de ojeador para encontrar jugadores que se adapten a tus criterios. También puedes buscar los nombres de jugadores concretos que desees. Cuando hayas encontrado a posibles fichajes, asigna un ojeador para que los observe y toma la mejor decisión para tu equipo.

TEMPORADAS

Disfruta del juego online igualado en su máxima expresión y competitividad con Temporadas. Mientras juegas los 10 partidos de cada temporada, intenta ganar puntos suficientes para evitar el descenso y conseguir el ascenso a la siguiente división, o incluso ganar el título de tu división. ¡Pero no será fácil! Las divisiones más altas son más complicadas y competitivas, y el ascenso está más caro, así que prepárate para un auténtico desafío futbolístico.

TEMPORADAS COOPERATIVAS

Por primera vez, domina el campo con un Amigo mientras jugáis en el modo Temporadas en el mismo equipo. Temporadas Cooperativas es la siguiente evolución del juego online y permite que tú y un Amigo forméis un equipo online y juguéis 2 contra 2. Acepta el reto de llegar a la 1.ª División y llena tu vitrina de trofeos.

CLUBES PRO

Únete a un Club Pro o crea uno para jugar junto a tus Amigos y otros jugadores de *FIFA 14* en partidos online de hasta 11 contra 11.

Con tu club puedes competir en 10 partidos por temporada y tratar de ascender por las distintas divisiones de la liga. Crea tu Pro online compitiendo en partidos de Club o Partidos informales y supera hazañas para desbloquear mejoras de atributos, rasgos únicos, celebraciones y equipaciones. El trabajo en equipo es clave si quieres marcar goles, ganar partidos y crear el mejor jugador Pro posible.

AMISTOSOS ONLINE

Invita a un Amigo a jugar un partido online y medid vuestra rivalidad para demostrar quién es más habilidoso en el campo durante temporadas de cinco partidos. Suma todos los puntos que puedas en cinco partidos para levantar el trofeo y mantén la rivalidad en una nueva temporada en la que deberás intentar defender el título.

JUEGOS DE HABILIDAD

Mejora tus habilidades futbolísticas al completar desafíos que pongan a prueba maniobras específicas, como vaselinas, tiros de falta y regates. A medida que domines estas habilidades, desbloquearás Desafíos de Habilidad que te permitirán convertirte en Leyenda en cada una de estas áreas. Compárate con tus Amigos y con otros jugadores en los marcadores para encontrar nuevas motivaciones mientras superas un nivel tras otro.

TORNEO

Juega una liga o un torneo oficial, o bien crea un torneo y juega partidos para ver quién gana la copa que has inventado. Elige el número de equipos participantes y define las reglas y los partidos para ajustar los eventos según tus preferencias.

Cuando hayas empezado, puedes jugar los partidos o simularlos. Cuentas con una pantalla con un calendario, estadísticas de equipo, resultados de partidos, historiales y cuadros del torneo para que tengas todos los datos a medida que los equipos compiten con la esperanza de alzarse con la victoria en el torneo.




CONVIÉRTETE EN PROFESIONAL

Juega para ganar y pon al público a tus pies en el modo Conviértete en Profesional. Conviértete en Profesional te permite asumir el control de un jugador o un portero específico sobre el césped y seguir toda la acción con la cámara subjetiva centrada en el jugador. Selecciona **CONVIÉRTETE EN PROFESIONAL: JUGADOR** o **CONVIÉRTETE EN PROFESIONAL: PORTERO** en la pestaña **MÁS** de la pantalla Jugar para empezar.

NOTA: la cámara subjetiva solo está disponible en los partidos de un jugador de los modos Conviértete en Profesional. Si juegas con Amigos, se utilizará la cámara normal de Conviértete en Profesional.

CONTROLES DE CONVIÉRTETE EN PROFESIONAL

Si quieres jugar como un profesional, tendrás que pensar como ellos. Cuando tu equipo esté atacando, mide tus carreras y pide el balón en el momento correcto. En defensa debes cubrir las amenazas creadas por tus rivales. El trabajo en equipo es importante en el fútbol y la comunicación con tus compañeros es la clave para obtener el éxito. No importa dónde estés en el campo; deberás usar los siguientes controles para aumentar tus posibilidades de alcanzar la victoria:

Pedir pase/centro	Botón 
Pedir o sugerir pase al hueco	Botón 
Sugerir tiro	Botón 

INDICADORES

El modo Conviértete en Profesional presenta muchos de los mismos retos a los que se enfrentan los jugadores reales. Usa los indicadores que se incluyen para asegurarte de estar en la mejor posición en el campo.



COLOCACIÓN

Saber dónde estar en el campo en un momento dado es imprescindible, independientemente de la posición en la que te encuentres. Para mejorar tu sentido del posicionamiento, utiliza las flechas como guía. Síguelas hasta que desaparezcan para asegurarte de que estás en el lugar correcto en el momento adecuado.



FUERA DE JUEGO

Para asegurarte de que el juez de línea no ponga fin demasiado pronto a otro ataque, asegúrate de no perder de vista su banderín. Cuando te adelantes a una posición antirreglamentaria, aparecerá un icono de una bandera. Para que no te echen la bronca y pierdas tu valiosa EXP, retrocede hasta la altura del último defensa para recuperar una posición legal.



MARCAJE

Los goles suelen venir cuando el rival está libre de marca, por eso es tu responsabilidad asegurarte de que esto no ocurra. Verás un círculo rojo debajo de un jugador con espacio libre y que deberías estar marcando. ¡Pégate a él en cuanto puedas!

CONTROLES DE CONVIÉRTETE EN PROFESIONAL: PORTERO

El portero es uno de los jugadores más importantes sobre el campo. En Conviértete en Profesional: portero asumes el control del guardameta y tu deber es proteger la portería de tu equipo. Colócate bien frente a la meta, haz palomitas para detener disparos, corta centros y pon en circulación el balón después de realizar una parada. ¡Estete alerta! No puedes permitirte ni un fallo.

NOTA: hay dos modos de cámara en Conviértete en Profesional: portero. Uno te permite seguir el balón según vaya discurriendo la acción sobre el terreno de juego. El otro te permite centrarte en el portero y prepararte para los ataques del rival. Pulsa el botón **SELECT** para cambiar entre ellos y poder mantener la ubicación correcta en el campo.

ATAQUE SIN BALÓN

Pedir o sugerir pase	Botón X
Sugerir pase al hueco	Botón ▲
Sugerir centro	Botón ■
Sugerir tiro	Botón ●
Cambiar objetivo de cámara	Botón SELECT

DEFENSA DE ÁREA

Palomita	Joystick derecho (mantener)/ botón X (en movimiento)
Posicionamiento automático	Botón L1 (mantener)
Movimiento lento frente a balón	Botón L2 + joystick izquierdo
Salida/despeje de puños	Botón ▲ (mantener)
Tirarse a los pies	Botón ■
Parada de anticipación	Botón ●
Contención del 2.º defensa	Botón R1 (mantener)
Cambiar objetivo de cámara	Botón SELECT

EA SPORTS™ ARENA

EA SPORTS™ Arena te permite probar tus habilidades sobre el césped mientras juegas partidos online para ganar premios.

CARA A CARA

Enfréntate cara a cara con otro jugador de *FIFA 14* en un partido uno contra uno mediante tu cuenta Sony Entertainment Network y los servidores de EA. Aunque se trata de partidas no igualadas, estos partidos son un modo apasionante de medir tus habilidades con otro jugador.

VESTÍBULOS DE PARTIDO

Selecciona VESTÍBULOS DE PARTIDO para encontrar partidos online mediante tu cuenta Sony Entertainment Network y los servidores de EA. Aquí puedes elegir entre jugar partidas igualadas o no igualadas.

CAMPO DE ENTRENAMIENTO

En la pantalla Jugar, ve a Más y selecciona CAMPO DE ENTRENAMIENTO para perfeccionar tus habilidades de regate y disparo contra el portero, entrenar jugadas ensayadas o crear tus carreras y tácticas personalizadas.

CENTRO DE CREACIÓN

Inicia sesión online y visita www.easportsfootballclub.com para elaborar tus propios jugadores y crear el equipo de tus sueños. Elige el aspecto de tu jugador, sus accesorios y sus atributos y crea un equipo con un escudo y una equipación inconfundibles. También puedes gestionar las formaciones y las tácticas de tu equipo directamente desde Internet.

Comparte tus creaciones con tus Amigos y descarga tu contenido favorito en tu sistema PlayStation®3 para usarlo en Torneos, Partidos rápidos y partidos online. También puedes acceder a los jugadores que hayas creado desde el Campo de entrenamiento y el modo Carrera.

PERFIL DE *FIFA 14*

Selecciona PERFIL en la pantalla Personalizar para ver tu perfil de *FIFA 14*. Desde aquí puedes cargar tu carrera, gestionar tus plantillas o cargar un torneo.

SALA DE REPETICIONES

La Sala de repeticiones te permite ver las mejores jugadas de partidos online y offline. Si quieres preparar imágenes para verlas luego en la Sala de repeticiones, pulsa el botón **START** durante cualquier partido para acceder al menú de pausa y luego selecciona **REPETICIÓN** para empezar a editar imágenes recientes del partido actual. Guarda hasta 50 repeticiones para la Sala de repeticiones y sube tus favoritas para compartirlas con tus Amigos a través de www.easportsfootballclub.com.

EXTRAS DE EA SPORTS™

Todo es más emocionante si vives el fútbol con gritos, cánticos y música. Define el grito de la victoria para tu equipo favorito o los cánticos para un equipo rival y otros elementos de audio personalizados para distintos eventos. También puedes oír la música del juego y seleccionar canciones para personalizar tu propia banda sonora de *FIFA 14* con EA SPORTS™ Trax, o bien consultar los créditos del juego para descubrir quién es el equipo lleno de talento que lo ha hecho posible.

DIRECCIÓN DEL EQUIPO

Antes de saltar al campo, selecciona **EDITAR EQUIPOS** y luego **DIRECCIÓN DEL EQUIPO** en la pantalla Personalizar para asegurarte de que tienes la mejor plantilla posible. Desde aquí podrás ver y ajustar el once inicial, revisar y cambiar a los lanzadores de faltas, definir tu formación y escoger entre más de una docena de Estilos de equipo. Este menú también está disponible antes de cada partido en todos los modos, excepto en Carrera de jugador.

¿NECESITAS AYUDA?

El equipo de atención al cliente de EA tiene como objetivo garantizar que disfrutas al máximo de tu juego, en cualquier momento y en cualquier lugar. Tanto a través de conexión a Internet o en los foros de la comunidad, como por medio de chat o teléfono, nuestros expertos están a tu disposición para ayudarte.



Asistencia online

Si quieres acceder al instante a los artículos de ayuda y de preguntas más frecuentes, visita help.ea.com/es. Lo actualizamos a diario, así que haz clic aquí para ver los problemas más recientes y su solución.



Asistencia telefónica

También tienes ayuda disponible los 7 días de la semana, de 10.00 h a 23.00 h a través del número de teléfono **911 230 490** (las llamadas se cobrarán a la tarifa habitual de tu proveedor de telecomunicaciones).